





























Lampiran 1

**LEMBAR KEGIATAN BIMBINGAN LTA**

Nama Mahasiswa : Syamsiatul Marifa Jannah  
 NIM : P17324220056  
 Judul LTA : Asuhan Kebidanan pada Bayi Ny. O dengan Asfiksia  
 di RSUD Leuwiliang Kabupaten Bogor  
 Dosen Pembimbing : Novita Dewi Pramanik M.Keb




No	Hari/Tanggal	Kegiatan Bimbingan	Saran Rekomendasi	Ttd Mahasiswa	Ttd Pembimbing
1	Kamis 9 Februari 23	Bimbingan persiapan LTA	Sistematika pembuatan LTA		
2	Rabu 15 Februari 23	Konsultasi judul	ACC		
3	Jum'at 17 Februari 23	Konsul SOAP BBL 2 jam, 6 jam	Lengkapi data fokus dan lanjutkan asuhan		
4	Minggu 19 Februari 23	Konsul SOAP revisi, dan SOAP 4 hari	Lengkapi data fokus dan lanjutkan asuhan		
5	Kamis 23 Februari 23	Konsul SOAP revisi dan membahas kunjungan rumah	Lengkapi data fokus dan lanjutkan asuhan		
6	Jum'at 24 Februari 23	Bimbingan LTA	Mulai membuat bab		




			2 dan bab 3		
7	Kamis 02 Maret 23	Konsul SOAP kunjungan rumah 2 minggu dan konsul Bab 2	Perbaiki Bab 2, Bab 3 Acc, dan lengkapi data fokus. Lanjutkan asuhan		
8	Senin 13 Maret 23	Bimbingan LTA	Mulai membuat Bab 1		
9	Sabtu 18 Maret 23	Konsul Bab 1, Bab 2, dan konsul SOAP kunjungan rumah 28 hari	Perbaiki Bab 1 dan Bab 2, lengkapi data fokus. Mulai membuat Bab 5		
10	Rabu 29 Maret 23	Konsul Bab 1, Bab 2, dan Bab 5. Konsul revisi SOAP.	Perbaiki Bab 1, Bab 2 dan Bab 5. Perbaiki format penulisan bab 4 bagian penatalaksana an		
11	Senin 10 April 23	Konsul Bab 1, Bab 2, Bab 4 dan Bab 5	Lengkapi teori pada bab 2, perbaiki bab 5. Bab 4 ACC.		
12	Kamis 27 April 23	Konsul Bab 2 dan Bab 5	Bab 2 ACC, perbaiki Bab 5, mulai		

			membuat abstrak dan lengkapi laporan seperti membuat daftar isi		
13	Rabu 03 Mei 2023	Bimbingan LTA, konsul bab 5 dan abstrak	Bab 1 ACC, bab 5 tambah hasil penelitian pada penatalaksanaan, lengkapi lampiran.		
14	Kamis 18 Mei 2023	Konsul hasil revisi	Bab 1,2,3,4,5 dan 6 ACC. Laporan mulai diprint		

**LEMBAR KEGIATAN KONSULTASI  
PASCA UJIAN SIDANG LTA**

Nama : Syamsiatul Marifa Jannah  
NIM : P17324220056  
Judul LTA : Asuhan Kebidanan pada Bayi Ny. O dengan Asfiksia  
di RSUD Leuwiliang Kabupaten Bogor  
Tanggal Ujian LTA : Rabu, 31 Mei 2023  
Penguji LTA : 1. Ni Nyoman Sasnitiari, M.Keb  
2. Sri Mulyati, SKM, MKM  
3. Novita Dewi Pramanik, M.Keb

No	Hari, Tanggal	Kegiatan Bimbingan	Saran Rekomendasi	Nama Penguji	Ttd Penguji
1	Senin 5 Juni 2023	Konsul Revisi	Membuat tabel revisi	Novita Dewi Pramanik, M.Keb	
2	Kamis 8 Juni 2023	Konsul Revisi	ACC	Novita Dewi Pramanik, M.Keb	
3.	Senin 12 Juni 2023	Konsul Revisi	Perbaiki Abstrak, dan analisa Bab IV	Ni Nyoman Sasnitiari , M.Keb	

4	Senin 12 Juni 2023	Konsul Revisi	Perbaiki Abstrak dan Teknik penulisan	Sri Mulyati, SKM, MKM	
5	Selasa 13 Juni 2023	Konsul Revisi	Perbaiki Penatalaksanaan	Ni Nyoman Sasnitari, M.Keb	
6	Rabu 14 Juni 2023	Konsul Revisi	ACC	Ni Nyoman Sasnitari, M.Keb	
7	Rabu 14 Juni 2023	Konsul Revisi	ACC	Sri Mulyati, SKM, MKM	

## LEMBAR INFORMED CONSENT PASIEN

### PERSETUJUAN PASIEN

Saya yang bertanda tangan dibawah ini:


Nama : Ny. O  
Usia : 33 tahun  
Hubungan dengan pasien : suami/ ayah/ ibu\*  
Alamat : Kp. Bunar Rt 03 Rw 08

Setelah mendapatkan penjelasan, menyatakan setuju/ bersedia untuk menerima asuhan kebidanan sesuai dengan prosedur yang telah ditentukan sehubungan dengan permasalahan kesehatan ibu/ anak yang dialami oleh anak/ istri saya berikut ini:

Nama : By. Ny. O  
Usia : 0 jam  
Alamat : Kp. Bunar Rt 03 Rw 08  
Diagnosa : By. Ny. O dengan Asfiksia Sedang

Demikian persetujuan ini saya berikan untuk dapat digunakan sebagaimana mestinya.

Bogor, 15 Februari 2023

  
(.....  
Adah.....)

Lampiran 4

## LEMBAR INFORMED CONSENT PEMBIMBING LAHAN

### PERSETUJUAN PEMBIMBING LAHAN

Saya yang bertanda tangan dibawah ini:

Nama : Hernawati Mardiana, Amd. Kep

NIP : 1986031332020122012

Jabatan : CI Ruang Perinatologi

Institusi : RSUD Leuwiliang

Menyatakan telah memberikan persetujuan kepada:

Nama Mahasiswa : Syamsiatul Marifa Jannah

NIM : P17324220056

Untuk memberikan asuhan kebidanan sebagai bagian dari penyusunan Laporan

Tugas Akhir kepada pasien berikut ini:

Nama Pasien : By. Ny. O

Usia : 0 Jam

Alamat : Kp. Bunar Rt 03 Rw 08

Diagnosa : By. Ny. O dengan Asfiksia Sedang

Demikian persetujuan ini saya berikan untuk dapat digunakan sebagaimana mestinya.

Bogor, 15 Februari 2023

  
Hernawati Mardiana, Amd. Kep  
Perisat

(Hernawati Mardiana, Amd. Kep)



Lampiran 5

**LEMBAR OBSERVASI**

<b>Hari/Tanggal</b>	<b>Jam</b>	<b>Laju Jantung (x/menit)</b>	<b>Laju Nafas (x/menit)</b>	<b>Suhu ( °C )</b>	<b>BAB</b>	<b>BAK</b>
Rabu 15 Februari 23	15.59	140	61	36,7	-	-
	16.59	140	60	36,7	+	+
	17.59	135	58	36,6	-	-
	18.59	140	50	36,7	-	-
	19.59	140	48	36,7		
	20.59	145	50	36,7		
Kamis 16 Februari 23	20.30	140	55	36,6	-	-
	21.30	145	50	36,7	+	+
	22.30	140	50	36,7	-	-
	23.30	135	48	36,6	-	-
Jum'at 17 Februari 23	00.30	140	50	36,7	-	-
	03.00	145	55	36,6	-	-
	05.30	140	56	36,7	+	-
	08.00	145	50	36,7	-	-
	10.00	140	50	36,7	+	+
	15.30	146	45	36,7	-	-
	21.00	145	52	36,7	+	+
Sabtu 18 Februari 23	08.00	147	55	36,7	-	-
	10.00	146	47	36,7	+	+
	12.00	145	50	36,6	-	-
	14.00	140	52	36,7	-	+
Minggu 19 Februari 23	08.00	145	50	36,7	-	-
	10.00	140	48	36,7	-	+
	12.00	145	50	36,7	+	+
	13.00	140	50	36,7	-	-



*Lampiran 6*

**SATUAN ACARA PENYULUHAN (SAP)**

Topik : Bayi Baru lahir  
Sub Topik : Pentingnya ASI dan Cara Menyusui yang Benar  
Sasaran : Ny. O  
Hari/tanggal : Minggu/19 Februari 2023  
Tempat : Ruang Perinatologi  
Waktu : 13.00 WIB  
Penyaji : Syamsiatul Marifa Jannah

---

**I. TUJUAN**

A. Tujuan Umum

Setelah mengikuti pertemuan ini, peserta diharapkan dapat mengetahui pentingnya ASI dan dapat memberikan ASI saja kepada bayinya.

B. Tujuan Khusus

Pada akhir pertemuan, peserta dapat :

1. Memahami pengertian ASI
2. Memahami manfaat ASI
3. Mempraktekan cara menyusui

**II. METODE**

A. Diskusi

B. Tanya Jawab

**III. MEDIA**

Leaflet

**IV. MATERI**

Terlampir

## V. KEGIATAN

No	Tahap	Waktu	Kegiatan penyuluhan	Kegiatan Ibu
1	Pembukaan	1 menit	a. Mengucapkan salam b. Memberikan kesempatan kepada ibu untuk menjelaskan apa yang sudah diketahui oleh ibu	Menjawab salam
2	Pembahasan	5 menit	a. Menjelaskan pengertian ASI b. Menjelaskan manfaat ASI c. Mengajarkan teknik menyusui yang benar	Memperhatikan dan Mendengarkan
3	Evaluasi	2 menit	Menanyakan kepada ibu tentang materi yang telah disampaikan	Menjawab pertanyaan
4	Penutup	1 menit	a. Mengucapkan terimakasih b. Mengucapkan salam	Menjawab salam

## VI. EVALUASI

Ibu dapat menjelaskan ulang tentang manfaat ASI bagi bayi dan mempraktekan cara menyusui yang benar

## VII. DAFTAR PUSTAKA

1. Mufdila. Pemberdayaan Ibu Menyusui. Peduli ASI Eksklusif. 2017
2. Djamilus F, Mulyati S, Wahyuni S. Booklet ASI. Kebidanan Bogor. 2020.

## **Pentingnya ASI dan Cara Menyusui yang Benar**

### **A. Pengertian ASI**

ASI (Air Susu Ibu) adalah air susu yang dihasilkan oleh ibu dan mengandung semua zat gizi yang diperlukan oleh bayi untuk kebutuhan pertumbuhan dan perkembangan bayi.

### **B. Manfaat ASI**

#### **1. Bagi Bayi**

- a. ASI Mengandung zat gizi dan kekebalan yang dibutuhkan oleh bayi
- b. Asi mudah dicerna dan tidak dapat menyebabkan alergi pada bayi
- c. Melindungi dari berbagai penyakit dan infeksi
- d. Menunjang tumbuh kembang yang optimal
- e. Mencegah kerusakan gigi

#### **2. Bagi Ibu**

- a. Praktis (tersedia dengan suhu yang tepat)
- b. Steril (tidak perlu mencuci botol dan disterilkan sebelum digunakan)
- c. Kb alami
- d. Mengurangi resiko anemia, diabetes militus dan kanker
- e. Mencegah perdarahan pasca melahirkan
- f. Mengecilkan Rahim
- g. Meningkatkan bonding sehingga mengurangi resiko ibu terkena depresi

#### **3. Bagi Keluarga**

- a. Lebih ekonomis dan hemat
- b. Istirahat lebih cukup
- c. PUP anak tidak terlalu bau
- d. Piliham sehat bagi keluarga

### **C. Cara Menyusui yang Benar**

1. Mengeluarkan ASI terlebih dahulu. Oleskan pada puting
2. Bayi diletakkan menghadap perut ibu/payudara ibu
3. Bayi dipegang dengan satu tangan ibu
4. Kepala bayi di lengkung siku ibu
5. Bokong bayi ditahan telapak tangan ibu
6. Badan dan kepala bayi menghadap ke payudara
7. Telinga dan lengan bayi terletak pada satu garis lurus
8. Payudara ibu dipegang (seperti membentuk huruf C)
9. Bayi diberi rangsangan agar membuka mulutnya dengan cara mendekatkan puting ke pipi bayi
10. Pastikan perlekatan benar

## **SATUAN ACARA PENYULUHAN (SAP)**

Topik : Bayi Baru lahir  
Sub Topik : Perawatan tali pusat dan Tanda Bahaya Bayi Baru Lahir  
Sasaran : Ny. O  
Hari/tanggal : Minggu/19 Februari 2023  
Tempat : Ruang Perinatologi  
Waktu : 13.00 WIB  
Penyaji : Syamsiatul Marifa Jannah

---

### **I. TUJUAN**

#### **A. Tujuan Umum**

Setelah mengikuti pertemuan ini, peserta diharapkan dapat mengetahui perawatan tali pusat dan tanda bahaya pada bayi.

#### **B. Tujuan Khusus**

Pada akhir pertemuan, peserta dapat :

1. Memahami perawatan tali pusat
2. Memahami tanda bahaya bayi baru lahir

### **II. METODE**

#### **A. Diskusi**

#### **B. Tanya Jawab**

### **III. MEDIA**

Buku KIA

### **IV. MATERI**

Terlampir

## V. KEGIATAN

No	Tahap	Waktu	Kegiatan penyuluhan	Kegiatan Ibu
1	Pembukaan	1 menit	a) Mengucapkan salam b) Memberikan kesempatan kepada ibu untuk menjelaskan apa yang sudah diketahui oleh ibu	Menjawab salam
2	Pembahasan	5 menit	a) Menjelaskan perawatan tali pusat b) Menjelaskan tanda bahaya bayi baru lahir	Memperhatikan dan Mendengarkan
3	Evaluasi	2 menit	Menanyakan kepada ibu tentang materi yang telah disampaikan	Menjawab pertanyaan
4	Penutup	1 menit	a) Mengucapkan terimakasih b) Mengucapkan salam	Menjawab salam

## VI. EVALUASI

Ibu dapat menjelaskan ulang tentang perawatan tali pusat dan tanda bahaya bayi baru lahir

## VII. DAFTAR PUSTAKA

Nurbiantoro Dkk. Perawatan Tali Pusat Neonatus. Jurnal Kreativitas Pengabdian Kepada Masyarakat. 2022

**PERAWATAN TALI PUSAT DAN  
TANDA BAHAYA BAYI BARU LAHIR**

**A. Perawatan Tali Pusat**

1. Cara merawat tali pusat
  - a. Tali pusat dibiarkan terbuka dan kering.
  - b. Cuci tangan dengan sabun dan air mengalir sebelum merawat tali pusat.
  - c. Jangan oleskan apapun pada tali pusat, tidak perlu ditutup dengan kasa.
  - d. Jangan ditutup dengan popok maupun gurita jika tali pusat belum terlepas, gunakan popok di bawah tali pusat.
2. Tanda tali pusat terinfeksi
  - a. Bernanah
  - b. Terlihat adanya tanda kemerahan di sekitar pangkal tali pusat dan perut bayi.
  - c. Daerah sekitar tali pusat tercium aroma bau
  - d. Suhu tubuh bayi meningkat, tubuh terasa hangat atau panas

**B. Tanda Bahaya Bayi Baru Lahir**

1. Bayi tidak mau menyusu
2. Kejang
3. Sesak nafas
4. Menangis atau merintih terus menerus
5. Kulit dan mata kuning
6. Muntah – muntah
7. Diare
8. Demam tinggi  $>38^{\circ}\text{C}$

## **SATUAN ACARA PENYULUHAN (SAP)**

Topik : Bayi Baru lahir  
Sub Topik : Imunisasi Dasar  
Sasaran : Ny. O  
Hari/tanggal : Rabu/14 Maret 2023  
Tempat : Rumah Ny. O  
Waktu : 16.00 WIB  
Penyaji : Syamsiatul Marifa Jannah

---

### **I. TUJUAN**

#### A. Tujuan Umum

Setelah mengikuti pertemuan ini, peserta diharapkan dapat mengetahui imunisasi dasar pada bayi.

#### B. Tujuan Khusus

Pada akhir pertemuan, peserta dapat :

1. Memahami pengertian Imunisasi
2. Memahami manfaat imunisasi
3. Memahami jenis – jenis Imunisasi

### **II. METODE**

#### A. Diskusi

#### B. Tanya Jawab

### **III. MEDIA**

Leaflet

### **IV. MATERI**

Terlampir



## V. KEGIATAN

No	Tahap	Waktu	Kegiatan penyuluhan	Kegiatan Ibu
1	Pembukaan	1 menit	a) Mengucapkan salam b) Memberikan kesempatan kepada ibu untuk menjelaskan apa yang sudah diketahui oleh ibu	Menjawab salam
2	Pembahasan	5 menit	a) Menjelaskan pengertian imunisasi b) Menjelaskan manfaat imunisasi c) Menjelaskan jenis imunisasi	Memperhatikan dan Mendengarkan
3	Evaluasi	2 menit	Menanyakan kepada ibu tentang materi yang telah disampaikan	Menjawab pertanyaan
4	Penutup	1 menit	a) Mengucapkan terimakasih b) Mengucapkan salam	Menjawab salam

## VI. EVALUASI

Ibu dapat menjelaskan jenis imunisasi dasar

## VII. DAFTAR PUSTAKA

Setiyani A, Sukesu, Esyuananik. Asuhan Kebidanan Neonatus, Bayi, Balita dan Anak Pra Sekolah. Kementerian Kesehatan Republik Indonesia; 2016.

## **IMUNISASI DASAR**

### **A. Pengertian Imunisasi**

Imunisasi adalah suatu proses untuk membuat sistem pertahanan tubuh kebal terhadap invasi mikroorganisme (bakteri dan virus) yang dapat menyebabkan infeksi sebelum mikroorganisme tersebut memiliki kesempatan untuk menyerang tubuh kita. Dengan imunisasi, tubuh kita akan terlindung dari infeksi begitu pula orang lain karena tidak tertular dari kita.

### **B. Manfaat Imunisasi**

Imunisasi bermanfaat untuk memberikan kekebalan pada bayi dan anak sehingga tidak mudah tertular penyakit seperti TBC, tetanus, difteri, pertusis (batuk rejan), polio, campak dan hepatitis.

### **C. Jenis – jenis Imunisasi**

1. Vaksin BCG untuk melindungi bayi dari penyakit Tuberkulosis.
2. Vaksin Polio untuk melindungi bayi dari penyakit Polio.
3. Vaksin Hepatitis B untuk melindungi bayi dari penyakit Hepatitis B.
4. Vaksin DPT untuk melindungi bayi dari penyakit Difteri, Pertusis (batuk rejan), dan Tetanus.
5. Vaksin Campak untuk melindungi bayi dari penyakit Campak.