

**ASUHAN KEPERAWATAN PADA Ny."I" P3A0
POSTPARTUM MATURUS SECTIO CAESAREA
TRANSPERITONEALIS PROFUNDA POD 1
DENGAN MASALAH RISIKO PERDARAHAN
DI RUANG ASTER RSUD KOTA BANDUNG
TAHUN 2023**

KARYA TULIS ILMIAH

Diajukan untuk Menyelesaikan Program Studi Diploma III Keperawatan
Pada Jurusan Keperawatan Politeknik Kesehatan Kemenkes Bandung



Disusun Oleh :

NITA YUNITA

NIM. P17320120057

**PROGRAM STUDI DIPLOMA III KEPERAWATAN
JURUSAN KEPERAWATAN BANDUNG
POLITEKNIK KESEHATAN KEMENKES BANDUNG
2023**

HALAMAN BEBAS PLAGIASI

Saya yang bertanda tangan di bawah ini

Nama : Nita yunita

Tempat/ Tgl lahir : Bandung/ 23 Juni 2002

NIM : P17320120057

Program Studi : D-III Keperawatan

Menyatakan dengan ini bahwa Karya Tulis Ilmiah yang berjudul “Asuhan Keperawatan Pada Ny.”T” P3A0 *Postpartum* Maturus *Sectio Caesarea Transperitonealis Profunda* Pod 1 Dengan Masalah Risiko Perdarahan Di Ruang Aster Rsud Kota Bandung Tahun 2023” ini beserta seluruh isinya adalah benar karya saya sendiri. Saya tidak melakukan penjiplakan atau pengutipan dengan cara yang tidak sesuai dengan etika ilmu yang berlaku dalam masyarakat keilmuan.

Atas pernyataan ini, saya siap menanggung resiko atau sanksi apabila di kemudian hari ditemukan adanya pelanggaran etika keilmuan atau klaim dari pihak lain terhadap keaslian Karya Tulis Ilmiah ini.

Bandung, 16 Juni 2023

Yang membuat pernyataan



Nita Yunita

NIM.P17320120057

HALAMAN ORSINALITAS

Yang bertandatangan dibawah ini :

Nama : Nita Yunita
Tempat/ Tgl lahir : Bandung/ 23 Juni 2002
NIM : P17320120057
Program Studi : D-III Keperawatan

Menyatakan bahwa Karya Tulis Ilmiah ini yang berjudul “Asuhan Keperawatan Pada Ny.”T” P3A0 *Postpartum Maturus Sectio Caesarea Transperitonealis Profunda* Pod 1 Dengan Masalah Risiko Perdarahan Di Ruang Aster Rsud Kota Bandung Tahun 2023” beserta seluruh isinya adalah asli (orisinil) dan belum pernah diterbitkan atau dipublikasikan dimanapun dan dalam bentuk apapun.

Demikian pernyataan ini saya buat dengan sebenar-benarnya tanpa ada paksaan dari pihak manapun. Saya bersedia menerima sanksi dan menjalani hukuman berdasarkan ketentuan yang berlaku apabila pernyataan ini tidak benar.

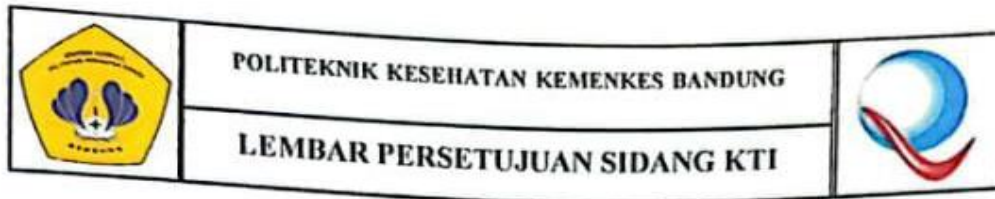
Bandung, 16 Juni 2023

Yang membuat pernyataan



Nita Yunita

NIM.P17320120057



**ASUHAN KEPERAWATAN PADA NY. "I" P3A0
POST PARTUM MATURUS SECTIO CAESAREA
TRANSPERITONEALIS PROFUNDA POD 1
DENGAN MASALAH RISIKO PERDARAHAN
DI RUANG ASTER RSUD KOTA BANDUNG
TAHUN 2023**

Disusun Oleh:
NITA YUNITA
NIM. P17320120057

Disetujui untuk diajukan dan dipertahankan pada Ujian Sidang KTI

Menyetujui,
Bandung, 06 Juni 2023

Pembimbing utama

Kamsatur, S.Kep., Ners., M.Kep.
NIP. 197007051996032002


Pembimbing pendamping

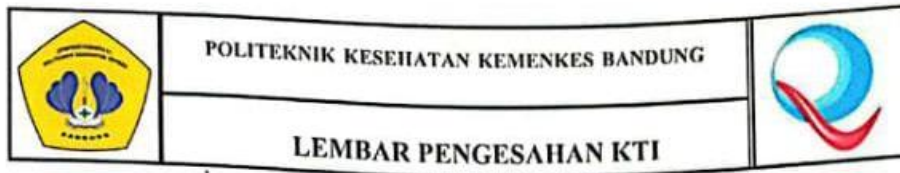
Bani Sakti, SKM., M.KM.
NIP. 196509271989032002

Menyetujui,

Ketua Jurusan Keperawatan Bandung
Politeknik Kesehatan Kementerian Kesehatan Bandung




H. Asep Setiawan, S.Kp., M.Kes.
NIP. 197004251993031003



**ASUHAN KEPERAWATAN PADA NY. "I" P3A0
POST PARTUM MATURUS SECTIO CAESAREA
TRANSPERITONEALIS PROFUNDA POD 1
DENGAN MASALAH RISIKO PERDARAHAN
DI RUANG ASTER RSUD KOTA BANDUNG
TAHUN 2023**

Disusun Oleh :
NITA YUNITA
NIM.P17320120057

KTI ini telah disetujui, diperiksa dan dipertahankan dihadapan Dewan Penguji
Pada tanggal 16 Juni 2023

Susunan Dewan Penguji

Ketua Penguji

Susi Kusniasih, S.Kep., Ners., M.Kes
NIP. 196204141984032003

Anggota Penguji


Bani Sakti, SKM., M.KM.
NIP. 196509271989032002

Anggota Penguji

Kamsatun, S.Kep., Ners., M.Kep.
NIP. 197007051996032002

Menyetujui,
Ketua Jurusan Keperawatan Bandung
Politeknik Kesehatan Kementerian Kesehatan Bandung




Dr. Asep Setiawan, S.Kp., M.Kes
NIP. 197004251993031003

HALAMAN MOTTO DAN PERSEMBAHAN

MOTO

“Jangan pernah berhenti berdoa, jadikan doa sebagai payung yang melindungi mu dari derasnya air hujan.. Allah mendengar semua kegelisahanmu bahkan suara hatimu yang terdalam, Allah tau yang terbaik untuk mu..”

PERSEMBAHAN

Karya tulis ilmiah ini, saya persembahkan kepada Allah SWT sebagai wujud rasa syukur atas segala yang telah diberikan, tak lupa kepada orang terkasih yang senantiasa mendampingi perjalanan selama menempuh Pendidikan ini, dengan hormat kasih, dan cinta saya persembahkan karya ilmiah ini kepada :

1. Bapak Supriatna yang selalu mendukung saya, memberikan pengorbanannya dan, kasih sayang yang takan pernah tergantikan.. terimakasih sudah berjuang selama saya menempuh Pendidikan.
2. Ibu Sustina yang selalu mendukung saya di balik layar, yang selalu sabar dan setia terhadap rasa rindu kepada anaknya.
3. Kakak tercinta Denda Oktaviana yang selalu memberikan saran dan dukungan, serta menemani saya dalam keadaan apapun
4. Pak Dadang, Pak Dedi, dan Bi Teti yang selalu memberikan semangat yang tak pernah patah, yang selalu bersedia menopang saya saat saya rapuh, yang selalu membuat saya merasa tidak pernah kekurangan kasih sayang .
5. Rais mansur nurakhsan yang telah bertahan seperti rasa air laut yang tidak berubah walau telah terombang ambing dari pasang dan surutnya lautan. Terimakasih telah bersedia bertumbuh berkembang bersama,
6. Rekan seperjuangan stase maternitas yaitu agis, nida, dan nida yang senantiasa saling menguatkan satu sama lain.
7. Sahabat penghuni surga yang telah berjuang berbagi suka dan duka selama menempuh Pendidikan ini dan seluruh sahabat saya yang tidak bisa saya sebutkan satu persatu.

Politeknik Kesehatan Kementerian Kesehatan Bandung
Jurusan Keperawatan Bandung
Program Studi Diploma III Keperawatan Bandung
Bandung, Juni 2022
Nita Yunita. P17320120057

**ASUHAN KEPERAWATAN PADA NY. “I” P3A0
POST PARTUM MATURUS SECTIO CAESAREA
TRANSPERITONEALIS PROFUNDA POD 1
DENGAN MASALAH RISIKO PERDARAHAN
DI RUANG ASTER RSUD KOTA BANDUNG
TAHUN 2023**

ABSTRAK

xvi, 92 halaman, 5 BAB, 10 Tabel, 11 Lampiran

Salah satu kasus komplikasi pada masa postpartum adalah perdarahan penyebab kematian ibu yang disebabkan oleh perdarahan pada tahun 2021 di Indonesia sebanyak 1.330 jiwa kematian dari 7.389 jiwa kematian ibu di Indonesia. Perawat berperan penting untuk mencegah terjadinya perdarahan dengan dilakukannya asuhan keperawatan secara komprehensif. Studi kasus ini bertujuan untuk mengetahui gambaran asuhan keperawatan pada Ny.“I”P3A0 *postpartum sectio caesarea transperitonealis* profunda POD 1 dengan risiko perdarahan RSUD Kota Bandung tahun 2023. Penatalaksanaan yang dilakukan penulis sesuai Standar Intervensi keperawatan Indonesia yaitu dilakukan pengukuran dengan metode *early warning system* (EWS) dan pijat oksitosin untuk meminimalkan risiko terjadinya perdarahan. Studi kasus ini menggunakan metode studi kasus deskriptif, observasi, wawancara dan, pemeriksaan fisik. Hasil penatalaksanaan perawatan yang dilakukan selama 3 hari di rumah sakit dan 2 hari *home visit* yaitu kontraksi uterus keras, tinggi fundus uteri sesuai jumlah hari, pengeluaran *lochea* sesuai jenis *lochea*. Kesimpulan : Penatalaksanaan perawatan ibu postpartum *sectio caesarea* dengan pengukuran EWS dan pijat oksitosin mampu mencegah terjadinya perdarahan.

Kata kunci : Risiko Perdarahan, *Postpartum*, Asuhan Keperawatan
Daftar pustaka : 36 (1983-2022)

Health Polytechnic Ministry of Health Bandung
Bandung Nursing Department
Bandung Nursing Diploma III Study Program
Bandung, June 2022
Nita Yunita, P17320120057

***Nursing care for Mrs. "I" P3A0
following a matured caesarean section surgery,
specifically a deep transperitoneal approach, on postoperative day 1.
The patient is at risk of bleeding and in the Aster Room
at Bandung City Public Hospital
in the year 2023.***

ABSTRACT

xvi, 92 pages, 5 Chapters, 10 tables, 11 attachments

One of the complications during the postpartum period is maternal death caused by bleeding, which accounted for 1,330 out of 7,389 maternal deaths in Indonesia in 2021. Nurses play a crucial role in preventing bleeding by providing comprehensive nursing care. This case study aims to describe the nursing care provided to Mrs. 'TP3A0 on her first day after undergoing a deep transperitoneal postpartum cesarean section, with a risk of bleeding, at Bandung City Hospital in 2023. The author followed the Indonesian Nursing Intervention Standards, which involved using the early warning system (EWS) method for monitoring and administering oxytocin massages to minimize the risk of bleeding. This study employed a descriptive case study method, incorporating observation, interviews, and physical examinations. The results of the care management provided over a period of three days in the hospital and two days during a home visit included firm uterine contractions, appropriate fundal height for each day, and the appropriate discharge of lochia. In conclusion, the management of postpartum care for cesarean section mothers, utilizing EWS monitoring and oxytocin massages, was effective in preventing bleeding.

Keywords : Risk of *Postpartum* Hemorrhage, Nursing Care
Bibliography : 36 (1983-2021)

KATA PENGANTAR

Bismillahirrohmanirrohim,

Puji syukur Penulis panjatkan kepada kehadiran Allah SWT yang telah memberikan rahmat dan karunia-Nya kepada kami sehingga, Penulis dapat menyelesaikan Karya Tulis Ilmiah yang berjudul “Asuhan Keperawatan Pada Ny.”I” P3A0 *Postpartum Maturus Sectio Caesarea Transperitonealis Profunda* POD 1 Dengan Masalah Risiko Perdarahan Di Ruang Aster Rumah Sakit Umum Daerah Kota Bandung Tahun 2023” dengan tepat waktu. Karya Tulis Ilmiah ini merupakan salah satu syarat dalam menyelesaikan Program Studi Diploma III Jurusan Keperawatan Bandung Politeknik Kesehatan Kementerian Kesehatan RI Bandung.

Pada penyusunan Karya Tulis Ilmiah ini, Penulis tidak akan bisa menyelesaikan Karya Tulis Ilmiah ini tanpa adanya bantuan dan dukungan dari berbagai pihak. Oleh karena itu, dalam kesempatan kali ini Penulis ingin menyampaikan ucapan terima kasih kepada :

1. Bapak Pujiono, S.KM.,M.Kes., selaku Direktur Poliklinik Kesehatan Kementerian Kesehatan RI Bandung.
2. Bapak Dr. H. Asep Setiawan, SKp.,M.Kes., selaku ketua jurusan Keperawatan Bandung Politeknik Kesehatan Kementerian Kesehatan RI Bandung.
3. Bapak Kuslan Sunandar, SKM.,M.Kep.,Sp.Kom., selaku ketua prodi Diploma III Jurusan Keperawatan Bandung Politeknik Kesehatan Kementerian Kesehatan RI Bandung.

4. Ibu Susi Kusniasih, S.Kep., Ners., M.Kes selaku ketua penguji siding Karya Tulis Ilmiah.
5. Ibu Kamsatun, S.Kp.,M.Kep, selaku pembimbing utama Karya Tulis Ilmiah yang selalu memberikan bimbingan, arahan, dan masukan.
6. Seluruh Bapak/Ibu Dosen jurusan Keperawatan Bandung Politeknik Kesehatan Kementerian Kesehatan RI Bandung.
7. Seluruh Bapak/Ibu Tenaga Kependidikan Jurusan Keperawatan Bandung Politeknik Kesehatan Kementerian Kesehatan RI Bandung.
8. Kedua Orang Tua dan Keluarga Penulis yang telah memberikan dukungan dan memberikan do'a.
9. Kepada seluruh pihak yang membantu dalam penyusunan Karya Tulis Ilmiah yang tidak bisa Penulis sebutkan satu persatu.

Semoga Allah SWT dapat membalas kebaikan pihak- pihak yang telah memberi bantuan dan dukungan yang diberikan kepada Penulis, sehingga Penulis dapat menyelesaikan Karya Tulis Ilmiah ini. Penulis menyadari bahwa Karya Tulis Ilmiah ini masih memiliki banyak kekurangan, baik dalam isi maupun pengetikan. Oleh sebab itu, Penulis sangat mengharapkan masukan baik kritik maupun saran untuk menyempurnakan Karya Tulis Ilmiah ini.

Bandung, April 2023

Penulis

DAFTAR ISI

	Halaman
HALAMAN SAMPUL	i
HALAMAN BEBAS PLAGIASI	ii
HALAMAN ORSINALITAS	iii
LEMBAR PERSETUJUAN SIDANG KTI	iv
LEMBAR PENGESAHAN KTI	v
HALAMAN MOTTO DAN PERSEMBAHAN	vi
ABSTRAK	vii
KATA PENGANTAR.....	ix
DAFTAR ISI.....	xi
DAFTAR GAMBAR.....	xiii
DAFTAR TABEL	xiv
DAFTAR SINGKATAN.....	xv
DAFTAR LAMPIRAN	xvi
BAB I PENDAHULUAN.....	1
1.1.Latar Belakang	1
1.2.Rumusan Masalah	4
1.3.Tujuan Studi Kasus	4
1.4.Manfaat Studi Kasus	6
BAB II LANDASAN TEORI	7
2.1Landasan Teori <i>Postpartum Sectio Caesarea</i>	7
2.1.1.Konsep Postpartum	7
2.1.2.Konsep Postpartum Sectio Caesarea.....	17
2.1.3.Pendarahan Postpartum	22
2.2.Konsep Asuhan Keperawatan <i>Postpartum Sectio Caesarea</i>	30
2.2.1.Pengkajian	30
2.2.2.Diagnosa Keperawatan	40
2.2.3.Pencanaan Keperawatan	40
2.2.4.Pelaksanaan Keperawatan.....	46
2.2.5.Evaluasi Keperawatan.....	46
BAB III METODOLOGI PENULISAN	49
3.1.Rancangan Studi Kasus.....	49

3.2.Subjek Studi Kasus	49
3.3.Fokus Studi	49
3.4.Tempat dan Waktu	50
3.5.Pengumpulan Data	50
3.5.1.Observasi.....	50
3.5.2.Wawancara.....	50
3.5.3.Pemeriksaan fisik	51
3.6.Analisa dan Penyajian Data	52
3.7.Etika Pelaksanaan Studi Kasus	52
3.7.1. <i>Respect for human dignity</i>	52
3.7.2. <i>Confidentiality</i>	52
3.7.3. <i>Respect for justice and inclusiveness</i>	53
BAB IV HASIL STUDI KASUS DAN PEMBAHASAN	54
4.1.Hasil Studi Kasus	54
4.2.Pembahasan.....	79
4.3.Keterbatasan Studi Kasus.....	86
BAB V SIMPULAN DAN REKOMENDASI.....	88
5.1.Simpulan	88
5.2.Rekomendasi	89
DAFTAR PUSTAKA	90
LAMPIRAN	

DAFTAR GAMBAR

	Halaman
Gambar 2.1 Tinggi fundus uteri setelah melahirkan	10
Gambar 2.2 Pengeluaran <i>lochea rubra</i> di pembalut	11
Gambar 2.3 <i>Pathway sectio caesarea</i>	21
Gambar 2.4 Pengukuran jumlah perdarahan	26
Gambar 2.5 Pengukuran melalui pembalut	27
Gambar 2.6 Pengukuran melalui <i>underpad</i>	27
Gambar 2.7 Pengukuran melalui kasa.....	27

DAFTAR TABEL

	Halaman
Tabel 2.1 Perubahan uterus pada masa <i>postpartum</i>	10
Tabel 2.2 Klasifikasi perdarahan.....	23
Tabel 2.3 <i>Modified early obstetric warning scoring</i>	28
Tabel 2.4 Intervensi keperawatan	41
Tabel 4.1 Hasil pengkajian	54
Tabel 4.2 Hasil diagnosa keperawatan	59
Tabel 4.3 Hasil perencanaan keperawatan	59
Tabel 4.4 Hasil pelaksanaan keperawatan	64
Tabel 4.5 Hasil evaluasi sumatif catatan perkembangan	66
Tabel 4.6 Hasil evaluasi formatif	78

DAFTAR SINGKATAN

AKI	: Angka Kematian Ibu
ASI	: Air Susu Ibu
ANC	: <i>Antenatal care</i>
BB	: Berat Badan
BPM	: Bidan Praktik Mandiri
CRT	: <i>Cardiac Resynchronization Therapy</i>
DM	: Diabetes Melitus
EWS	: <i>Early Warning System</i>
EKG	: Elektrokardiogram
HCG	: <i>Human chorionic gonadotropin</i>
HIS	: <i>Head, Intact, and Station</i>
HIV	: <i>Human Immunodeficiency Virus</i>
HSV	: <i>Herpes Simplex Virus</i>
HPHT	: Hari Pertama Haid Terakhir
IM	: <i>Intramuscular</i>
IPPA	: Inspeksi, Palpasi, Auskultasi, Perkusi
IV	: <i>Intravena</i>
KB	: Keluarga Berencana
KH	: Kelahiran Hidup
MEOWS	: <i>Modified Obstetric Warning Scoring System</i>
NEWS	: <i>National Early Warning Score</i>
OR	: <i>Odds Ratio</i>
PB	: Panjang Badan
POD	: <i>Post Op Day</i>
PQRST	: <i>Provocative/Palliative, Qualitatif, Region/Radiation, Scale, Time</i>
PPH	: <i>Postpartum Hemorrhage</i>
RS	: Rumah Sakit
RSUD	: Rumah Sakit Umum Daerah
RSUP	: Rumah Sakit Umum Pusat
REEDA	: <i>Redness, Edema, Ecchymosis, Drainage, Approximation</i>
SIKI	: Standar Intervensi Keperawatan Indonesia
SLKI	: Standar Luaran Keperawatan Indonesia
SMRS	: Sebelum Masuk Rumah Sakit
TBC	: <i>Tuberculosis</i>
TB	: Tinggi Badan
TP	: Taksiran Persalinan
TFU	: Tinggi Fundus Uteri
WHO	: <i>World Health Organization</i>

DAFTAR LAMPIRAN

Lampiran 1 Lembar permohonan menjadi *responden*

Lampiran 2 Persetujuan *responden*

Lampiran 3 SPO pengelolaan pasien *post sectio caesarea*

Lampiran 4 SPO pengawasan perdarahan *postpartum*

Lampiran 5 *Modified early warning score*

Lampiran 6 SPO pijat oksitosin

Lampiran 7 Format dokumentasi asuhan keperawatan *postpartum sectio caesarea*

Lampiran 8 Satuan acara penyuluhan

Lampiran 9 Dokumentasi intervensi keperawatan

Lampiran 10 Lembar bimbingan proposal KTI

Lampiran 11 Lembar bimbingan KTI