



LAMPIRAN

	POLTEKES KEMENKES BANDUNG	
LEMBAR PERNYATAAN KLIEN		


Saya yang bertanda tangan di bawah ini :

Nama : Ny. Gina
Usia : 25 tahun
Alamat : Ds. Parigimulya Rt. 15 Rw. 6 Kec. Cipunagara Kab. Subang

Setelah mendapatkan penjelasan yang cukup jelas dari pengkaji, dengan ini saya menyatakan bersedia untuk menjadi klien dalam laporan tugas akhir yang berjudul "Asuhan Kebidanan Komprehensif Pada Ny. G Dengan Pendarahan Pasca Persalinan Di Kecamatan Cipunagara Kabupaten Subang"

Demikian pernyataan ini saya buat tanpa paksaan dari pihak manapun

Subang, Februari 2020


Ny. Gina Nurdianti

CS Dipindai dengan CamScanner

CATATAN PERSALINAN

- Tanggal: 1 Maret 2020
- Nama Bidan
- Tempat Persalinan
 - Rumah Ibu Puskesmas
 - Polindes Rumah Sakit
 - Klinik Swasta Lainnya
- Alamat tempat persalinan
- Catatan: rujuk Kala I / II / III / IV
- Alasan merujuk
- Tempat rujukan
- Pendamping pada saat merujuk
 - Bidan Teman Suami Dukun Keluarga Tidak ada
- Masalah dalam kehamilan / persalinan
 - Gawat darurat Perdarahan HDK Infeksi PMTCT

KALA I

- Partograf melewati garis waspada Y/T
- Masalah lain, sebutkan
- Penatalaksanaan masalah tsb
- Hasilnya

KALA II

- Episiotomi
 - Ya, Indikasi
 - Tidak
- Pendamping pada saat persalinan
 - Suami Teman Tidak ada
 - Keluarga Dukun
- Gawat janin
 - Ya, tindakan yang dilakukan
 - a.
 - b.
 - Tidak
 - Pemantauan DJJ setiap 5-10 menit selama kala II.
 - Hasil keadaan baik
- Distasia Bahu
 - Ya, Tindakan yang dilakukan
 - Tidak
- Masalah lain, penatalaksanaan masalah tsb dan hasilnya

KALA III

- Inisiasi Menyusu Dini
 - Ya
 - Tidak, alasan
- Lama kala III: 5 menit
- Pemberian Oksitosin 10 U / m ?
 - Ya, waktu 1 menit sesudah persalinan
 - Tidak, alasan
 - Penjepitan tali pusat menit setelah persalinan
- Pemberian ulang oksitosin (2x) ?
 - Ya, alasan
 - Tidak
- Pemegangan Tali Pusat Terkendali ?
 - Ya
 - Tidak, alasan

TABEL PEMANTAUAN KALA IV

Jam Ke	Waktu	Tekanan Darah	Nadi	Suhu	Tinggi Fundus Uteri	Kontraksi Uterus	Kandung Kemih	Darah yang keluar
1	17.00	100/60	82	36,5	3 jari ↓ pst	Keras	Kosong	+ 500 ml
	17.15	100/60	88		3 jari ↓ pst	lunak	Kosong	- 500 ml
	17.30	100/60	97		2 jari ↓ pst	Keras	Kosong	± 70 ml
	17.45	100/60	80		2 jari ↓ pst	Keras	Kosong	± 30
2	18.15	110/90	82	36,3	2 jari ↓ pst	Keras	Kosong	± 20
	18.45	110/90	81		2 jari ↓ pst	Keras	Kosong	± 20

24. Massage Fundus Uteri ?

- Ya
- Tidak, alasan

25. Plasenta lahir lengkap (intact) (Ya / Tidak)

- Jika tidak lengkap, tindakan yang dilakukan
- a.
- b.

26. Plasenta tidak lahir > 30 menit :

- Tidak
- Ya, tindakan

27. Laserasi

- Ya, di mana Mukosa vagina & kulit perineum
- Tidak

28. Jika laserasi perineum, derajat 1 (2) 3/4

- Tindakan :
 - Penjahitan, dengan / tanpa anestesi
 - Tidak dijahit, alasan

29. Atonia Uteri

- Ya, tindakan
- Tidak

30. Jumlah darah yang keluar / perdarahan

- ± 300 ml
- 31. Masalah dan penatalaksanaan masalah tersebut
- Hasilnya

KALA IV

- Kondisi ibu :
 - KU cm TD : 100/60 mmHg Nadi : 86 x/mnt Nafas : 20 x/mnt
- Masalah dan penatalaksanaan masalah tersebut :

BAYI BARU LAHIR

- Berat badan 4000 gram
- Panjang badan 50 cm
- Jenis Kelamin L/P
- Penilaian bayi baru lahir : baik ada penyulit
- Bayi lahir
 - Normal, tindakan :
 - mengeringkan
 - menghangatkan
 - rangsang taktil
 - memastikan IMD atau naluri menyusu segera
 - tindakan pencegahan infeksi mata, Vit K1 Inj, ImmHj
 - Asfiksia ringan / pucat / biru / lemas, tindakan :
 - mengeringkan
 - rangsang taktil
 - bebaskan jalan nafas
 - menghangatkan
 - bebaskan jalan nafas
 - lain-lain, sebutkan
 - pakaikan selimut bayi dan tempatkan di sisi ibu
 - Cacat bawaan, sebutkan :
 - Hipotermi, tindakan :
 - a.
 - b.
 - c.
- Pemberian ASI setelah jam pertama bayi lahir
 - Ya, waktu : 2 jam setelah bayi lahir
 - Tidak, alasan
- Masalah lain, sebutkan :
 - Hasilnya