

**ASUHAN KEPERAWATAN NY.“N” P1A0
DENGAN RISIKO INFEKSI LUKA PERINEUM
PADA IBU *POST PARTUM* SPONTAN DI RUANG ASTER
RUMAH SAKIT UMUM DAERAH KOTA BANDUNG
TAHUN 2023**

KARYA TULIS ILMIAH

Diajukan untuk menyelesaikan Program Studi Diploma III Keperawatan
Pada Jurusan Keperawatan Politeknik Kesehatan Kemenkes Bandung



Disusun Oleh:

NIDA HANI MAISA

NIM. P17320120055

**PROGRAM STUDI DIPLOMA III KEPERAWATAN
JURUSAN KEPERAWATAN BANDUNG
POLITEKNIK KESEHATAN KEMENKES BANDUNG
2023**

HALAMAN BEBAS PLAGIASI

Saya yang bertanda tangan di bawah ini

Nama : Nida Hani Maisa

Tempat/ Tgl lahir : Bandung/ 13 April 2001

NIM : P17320120055

Program Studi : D-III Keperawatan

Menyatakan dengan ini bahwa Karya Tulis Ilmiah yang berjudul “Asuhan Keperawatan Ny.“N” P1A0 Dengan Risiko Infeksi Luka Perineum Pada Ibu *Post Partum* Spontan Di Ruang Aster RSUD Kota Bandung Tahun 2023” ini beserta seluruh isinya adalah benar karya saya sendiri. Saya tidak melakukan penjiplakan atau pengutipan dengan cara yang tidak sesuai dengan etika ilmu yang berlaku dalam masyarakat keilmuan.

Atas pernyataan ini, saya siap menanggung resiko atau sanksi apabila di kemudian hari ditemukan adanya pelanggaran etika keilmuan atau klaim dari pihak lain terhadap keaslian Karya Tulis Ilmiah ini.

Bandung, 16 Juni 2023

Yang membuat pernyataan



Nida Hani Maisa

NIM.P17320120055

HALAMAN ORISINALITAS

Yang bertandatangan dibawah ini :

Nama : Nida Hani Maisa
Tempat/ Tgl lahir : Bandung/ 13 April 2001
NIM : P17320120055
Program Studi : D-III Keperawatan

Menyatakan bahwa Karya Tulis Ilmiah ini yang berjudul “Asuhan Keperawatan Ny.“N” P1A0 Dengan Risiko Infeksi Luka Perineum Pada Ibu *Post Partum* Spontan Di Ruang Aster RSUD Kota Bandung Tahun 2023” beserta seluruh isinya adalah asli (orisinil) dan belum pernah diterbitkan atau dipublikasikan dimanapun dan dalam bentuk apapun.

Demikian pernyataan ini saya buat dengan sebenar-benarnya tanpa ada paksaan dari pihak manapun. Saya bersedia menerima sanksi dan menjalani hukuman berdasarkan ketentuan yang berlaku apabila pernyataan ini tidak benar.



Bandung, 16 Juni 2023

Yang membuat pernyataan



Nida Hani Maisa

NIM.P17320120055

	POLITEKNIK KESEHATAN KEMENKES BANDUNG	
	LEMBAR PERSETUJUAN SIDANG KTI	

**ASUHAN KEPERAWATAN NY.“N” P1A0
DENGAN RISIKO INFEKSI LUKA PERINEUM
PADA IBU *POST PARTUM* SPONTAN DI RUANG ASTER
RUMAH SAKIT UMUM DAERAH KOTA BANDUNG
TAHUN 2023**

Disusun Oleh :
NIDA HANI MAISA
NIM. P17320120055

Diterima dan disetujui untuk dipertahankan pada Ujian Sidang KTI

Menyetujui
Bandung, 06 Juni 2023

Pembimbing Utama

Pembimbing Pendamping




Bani Sakti, SKM.,M.KM.
NIP. 196509271989032002





Susi Kusniasih, S.Kep.,Ners.,M.Kes.
NIP. 196204141984032003

Menyetujui,
Ketua Jurusan Keperawatan Bandung
Politeknik Kesehatan Kementerian Kesehatan Bandung




Dr. H. Aspi Setiawan, S.Kp. M.Kes.
NIP. 197004251993031003

	POLITEKNIK KESEHATAN KEMENKES BANDUNG	
	LEMBAR PENGESAHAN KTI	

**ASUHAN KEPERAWATAN NY."N" P1A0
DENGAN RISIKO INFEKSI LUKA PERINEUM
PADA IBU *POST PARTUM* SPONTAN DI RUANG ASTER
RUMAH SAKIT UMUM DAERAH KOTA BANDUNG
TAHUN 2023**

Disusun Oleh :
NIDA HANI MAISA
NIM. P17320120055

KTI ini telah disetujui, diperiksa dan dipertahankan dihadapan Dewan Penguji

Pada tanggal 16 Juni 2023

Susunan Dewan Penguji

Ketua Penguji



Kamsatun, S.Kep.,Ners.,M.Kep.
NIP. 197007051996032002

Anggota Penguji



Susi Kusniasih, S.Kep.,Ners.,M.Kes.
NIP. 196204141984032003

Anggota Penguji



Bani Sakti, SKM.,M.KM.
NIP. 196509271989032002

Menyetujui

Ketua Jurusan Keperawatan Bandung
Politeknik Kesehatan Kementerian Kesehatan Bandung



Dr. H. Asep Setiawan, S.Kp. M.Kes.
NIP. 197004251993031003

HALAMAN MOTTO DAN PERSEMBAHAN



Dengan menyebut nama Allah yang maha pengasih lagi maha penyayang.
“Sesungguhnya bersama kesulitan ada kemudahan. Maka apabila engkau telah selesai (dari suatu urusan), tetaplah bekerja keras (untuk urusan yang lain)”

(Q.S Al-Insyirah : 6-8)

“Percayalah bahwa dirimu kuat lebih dari yang kau tahu”

(Nida Hani Maisa)

Karya Tulis Ilmiah ini saya persembahkan kepada Allah SWT sebagai wujud rasa syukur atas ilmu yang telah diberikan kepada saya.

Karya Tulis Ilmiah ini saya persembahkan untuk orang-orang yang berarti dalam hidup saya, Ayahku, ibuku serta kakakku. Terimakasih atas do’a, tenaga, waktu dan semangat yang diberikan dengan tiada hentinya.

Karya Tulis Ilmiah ini juga saya persembahkan kepada Lidya Nur Farida, Putri Agisthia, Nita Yunita, R. Dini Febriyanti dan seluruh sahabatku yang tidak dapat disebutkan satu persatu. Terimakasih atas pelukan hangat, semangat dan telah berjuang bersama hingga sampai di titik ini.

Politeknik Kesehatan Kemenkes Bandung
Jurusan Keperawatan Bandung
Program Studi Diploma III Keperawatan Bandung
Bandung, Juni 2023
Nida Hani Maisa. P17320120055

**ASUHAN KEPERAWATAN NY.“N” P1A0
DENGAN RISIKO INFEKSI LUKA PERINEUM
PADA IBU *POST PARTUM* SPONTAN DI RUANG ASTER
RUMAH SAKIT UMUM DAERAH KOTA BANDUNG
TAHUN 2023**

ABSTRAK

Xvii, 91 hal, 5 bab, 11 tabel, 4 gambar, 12 lampiran.

Studi kasus ini dilatarbelakangi oleh angka kematian ibu yang meningkat di Indonesia. Angka kematian ibu di Indonesia masih didominasi oleh perdarahan 1.280 kasus, hipertensi dalam kehamilan 1.066 kasus, dan infeksi 207 kasus. Infeksi masa nifas masih berperan sebagai penyebab kematian ibu di Indonesia, infeksi tersebut mencakup semua peradangan yang disebabkan oleh masuknya bakteri kedalam organ genital pada saat persalinan dan nifas. Ibu yang mengalami perlukaan pada perineum akan berisiko terjadinya infeksi pada bagian luka. Studi kasus ini bertujuan untuk mengetahui gambaran asuhan keperawatan pada Ny.N P1A0 dengan risiko infeksi luka perineum pada ibu *post partum* spontan di Ruang Aster RSUD Kota Bandung tahun 2023. Penatalaksanaan yang dilakukan Penulis sesuai Standar Intervensi Keperawatan Indonesia (SIKI) salah satunya dilakukan perawatan luka perineum. Pada studi kasus ini menggunakan metode studi kasus deskriptif melalui wawancara, observasi dan pemeriksaan fisik. Hasil penatalaksanaan perawatan luka perineum yang dilakukan selama 2 hari di Rumah Sakit dan 3 hari *home visit* didapatkan bahwa penyembuhan luka baik dan tidak terjadi infeksi pada bagian luka perineum. Kesimpulan : Penatalaksanaan perawatan luka perineum pada ibu *post partum* spontan mampu mencegah terjadinya infeksi pada bagian luka perineum. Direkomendasikan kepada profesi keperawatan agar mampu melakukan tindakan perawatan luka perineum dan memberikan *health promotion* dalam meningkatkan pengetahuan ibu *post partum*.

Kata Kunci : Ibu *post partum*, Infeksi luka perineum, Perawatan luka perineum.
Daftar Pustaka : 24 buku (1983-2022), 6 jurnal (2020-2023), 2 laporan (2020-2021), 6 situs web (2017-2023)

*Health Polytechnic Ministry of Health Bandung
Bandung Nursing Department
Bandung Nursing Diploma III Study Program
Bandung, June 2023
Nida Hani Maisa. P17320120055*

***NURSING CARE Mrs. "N" PIA0
WITH THE RISK OF PERINEAL WOUND INFECTION
IN SPONTANEOUS POST PARTUM MOTHERS IN THE ASTER ROOM OF
THE BANDUNG CITY REGIONAL PUBLIC HOSPITAL
YEAR 2023***

ABSTRACT

Xvii, 91 pages, 5 chapters, 11 tables, 4 images, 12 attachments.

This case study was motivated by the increasing maternal mortality rate in Indonesia. Maternal mortality in Indonesia is still dominated by bleeding 1,280 cases, hypertension in pregnancy 1,066 cases, and infection 207 cases. Postpartum infections still play a role as a cause of maternal death in Indonesia, the infection includes all inflammation caused by the entry of bacteria into the genital organs during labor and postpartum. Mothers who experience an opening in the perineum will be at risk of infection in the wound. This case study aims to determine the description of nursing care for Mrs. N PIA0 with the risk of perineal wound infection in spontaneous postpartum mothers in the Aster Room of Bandung City Regional Public Hospital in 2023. The management carried out by the author is in accordance with the Indonesian Nursing Intervention Standards (SIKI), one of which is perineal wound care. This case study uses a descriptive case study method through interviews, observation and physical examination. The results of perineal wound care management carried out for 2 days in the hospital and 3 days of home visits found that wound healing was good, and no infection occurred in the perineal wound. Conclusion: Management of perineal wound care in spontaneous postpartum mothers can prevent infection in the perineal wound. It is recommended to the nursing profession to be able to perform perineal wound care actions and provide health promotion in increasing the knowledge of postpartum mothers.

*Keywords: Postpartum mothers, Perineal wound infection, Perineal wound care
Bibliography: 24 books (1983-2022), 6 journals (2020-2023), 2 reports (2020-2021), 6 websites (2017-2023).*

KATA PENGANTAR

Bismillahirrahmannirahim,

Assalamu'alaikum Warahmatullahi Wabarakatuh.

Segala puji bagi Allah SWT yang telah memberikan kemudahan, tanpa pertolongan-Nya tentunya Penulis tidak akan sanggup untuk menyelesaikan Karya Tulis Ilmiah ini dengan baik. Shalawat serta salam semoga terlimpah curahkan kepada baginda tercinta kita yaitu Nabi Muhammad SAW yang kita nanti- nantikan syafa'atnya di akhirat nanti.

Penulis mengucapkan syukur kepada Allah SWT atas limpahan nikmat sehat-Nya, baik itu berupa sehat fisik maupun akal pikiran, sehingga Penulis mampu untuk menyelesaikan Karya Tulis Ilmiah dengan judul “ASUHAN KEPERAWATAN NY.“N” P1A0 DENGAN RISIKO INFEKSI LUKA PERINEUM PADA IBU *POST PARTUM* SPONTAN DI RUANG ASTER RUMAH SAKIT UMUM DAERAH KOTA BANDUNG TAHUN 2023” tepat pada waktunya. Penulisan Karya Tulis Ilmiah ini dibuat untuk menyelesaikan Program Studi Diploma III Keperawatan.

Penulis menyadari kesulitan dalam pembuatan Karya Tulis Ilmiah ini. Tapi berkat dukungan, doa, motivasi serta semangat yang diberikan dari berbagai pihak, maka Penulis mampu menyelesaikan Karya Tulis Ilmiah ini dengan tepat waktu. Maka dari itu, Penulis ingin mengucapkan terima kasih kepada:

1. Ayahku Hendra Karjana dan Ibuku Neneng Sartika, S.Pd yang sangat saya sayangi dan menjadi inspirasi untuk tetap berjuang dalam kehidupan ini, terimakasih atas segala kasih sayang dan do'a yang telah diberikan.
2. Bapak Pujiono, S.K.M.,M.Kes., selaku Direktur Politeknik Kesehatan Kementerian Kesehatan Bandung.
3. Bapak Dr. H. Asep Setiawan,SKp.,M.Kes, selaku Ketua Jurusan Keperawatan Bandung Politeknik Kesehatan Kementerian Kesehatan Bandung.
4. Bapak Kuslan Sunandar, SKM., M.Kep., Sp.Kom., selaku Ketua Prodi Diploma III Jurusan Keperawatan Bandung Politeknik Kesehatan Kementerian Kesehatan Bandung.
5. Ibu Susi Kusniasih, S.Kep., Ners., M.Kes, selaku pembimbing pendamping Karya Tulis Ilmiah yang selalu memberikan bimbingan, arahan dan masukan.
6. Kakakku Andreana Yunio Prasetya, S.T dan Nada Hana Maisa, S.Ak yang selalu memberikan dukungan dan motivasi kepada Penulis.
7. Seluruh Pendidik dan Tenaga Kependidikan Jurusan Keperawatan DIII Bandung yang telah memberi banyak pengetahuan kepada Penulis.
8. Rekan-rekan Angkatan 2020 Prodi Diploma III Keperawatan Jurusan Keperawatan Bandung khususnya kelas 3A yang senantiasa selalu memberikan semangat dan dukungan.
9. Seluruh pihak yang membantu dalam penyusunan Karya Tulis Ilmiah ini yang tidak bisa disebutkan satu persatu.

Karya Tulis Ilmiah ini masih jauh dari kata sempurna dan masih banyak terdapat kesalahan serta kekurangan di dalamnya. Untuk itu, Penulis mengharapkan

kritik serta saran dari pembaca agar Karya Tulis Ilmiah ini nantinya dapat menjadi Karya Tulis Ilmiah yang lebih baik lagi. Apabila terdapat banyak kesalahan pada Karya Tulis Ilmiah ini, Penulis mohon maaf yang sebesar-besarnya.

Wassalamu'alaikum Warahmatullahi Wabarakatuh.

Bandung, 08 Juni 2023

Penulis

DAFTAR ISI

	Halaman
HALAMAN SAMPUL	i
HALAMAN BEBAS PLAGIASI	ii
HALAMAN ORISINALITAS	iii
LEMBAR PERSETUJUAN SIDANG KTI	iv
LEMBAR PENGESAHAN KTI	v
HALAMAN MOTTO DAN PERSEMBAHAN	vi
ABSTRAK	vii
KATA PENGANTAR	ix
DAFTAR ISI	xii
DAFTAR TABEL	xiv
DAFTAR GAMBAR	xv
DAFTAR SINGKATAN	xvi
DAFTAR LAMPIRAN	xvii
BAB I PENDAHULUAN	1
1.1 Latar Belakang	1
1.2 Rumusan Masalah	4
1.3 Tujuan Studi Kasus	4
1.3.1 Tujuan Umum	4
1.3.2 Tujuan Khusus	4
1.4 Manfaat Studi Kasus	5
1.4.1 Manfaat Teoritis	5
1.4.2 Manfaat Praktis	6
BAB II LANDASAN TEORI	7
2.1 Landasan Teori <i>Post Partum</i>	7
2.1.1 <i>Post Partum</i>	7
2.1.2 Infeksi <i>Post Partum</i>	19
2.1.3 Luka Perineum	22
2.2 Konsep Asuhan Keperawatan <i>Post Partum</i>	32
2.2.1 Pengkajian.....	32
2.2.2 Diagnosa Keperawatan.....	42
2.2.3 Intervensi Keperawatan.....	42
2.2.4 Implementasi Keperawatan	46
2.2.5 Evaluasi Keperawatan.....	47
BAB III METODOLOGI PENULISAN	49
3.1 Rancangan Studi Kasus.....	49
3.2 Subjek Studi Kasus	49
3.3 Fokus Studi.....	49
3.4 Tempat dan Waktu Studi Kasus	50
3.5 Pengumpulan Data	50
3.6 Analisa dan Penyajian Data	52
3.7 Etika Pelaksanaan Studi Kasus	53

BAB IV HASIL STUDI KASUS DAN PEMBAHASAN	55
4.1 Hasil Studi Kasus	55
4.1.1 Hasil pengkajian.....	55
4.1.2 Diagnosa Keperawatan.....	60
4.1.3 Perencanaan Keperawatan	61
4.1.4 Pelaksanaan Keperawatan.....	65
4.1.5 Evaluasi Sumatif (Catatan Perkembangan).....	67
4.1.6 Evaluasi Keperawatan.....	75
4.2 Pembahasan.....	77
4.2.1 Pengkajian.....	77
4.2.2 Diagnosa Keperawatan.....	80
4.2.3 Perencanaan Keperawatan	81
4.2.4 Implementasi Keperawatan.....	82
4.2.5 Evaluasi Keperawatan.....	83
4.3 Keterbatasan Studi Kasus.....	85
BAB V SIMPULAN DAN REKOMENDASI	86
5.1 Simpulan	86
5.2 Rekomendasi.....	87
DAFTAR PUSTAKA	89
LAMPIRAN	
DAFTAR RIWAYAT HIDUP	

DAFTAR TABEL

	Halaman
Tabel 2. 1 Perubahan Uterus Selama <i>Post partum</i>	8
Tabel 2. 2 Skala REEDA	28
Tabel 2. 3 Intervensi Keperawatan.....	43
Tabel 4. 1 Pengkajian Ibu.....	55
Tabel 4. 2 Pengkajian Bayi	58
Tabel 4. 3 Analisa Data.....	59
Tabel 4. 4 Diagnosa Keperawatan	60
Tabel 4. 5 Perencanaan Keperawatan	61
Tabel 4. 6 Pelaksanaan Keperawatan.....	65
Tabel 4. 7 Catatan Perkembangan.....	67
Tabel 4. 8 Evaluasi Keperawatan.....	75

DAFTAR GAMBAR

	Halaman
Gambar 2. 1 Tinggi Fundus Uteri Setelah Melahirkan.....	9
Gambar 2. 2 <i>Pathway Post Partum</i> Spontan.....	17
Gambar 2. 3 Bentuk Laserasi Jalan Lahir	24
Gambar 2. 4 Bentuk Sayatan Episiotomi	24

DAFTAR SINGKATAN

AKI	: Angka Kematian Ibu
ANC	: Antenatal Care
APGAR	: <i>Appearance, Pulse, Grimace, Activity, Respiration</i>
BB	: Berat Badan
CRT	: <i>Capillary Refill Time</i>
DPP	: Dewan Pengurus Pusat
Hb	: Hemoglobin
Ht	: Hematokrit
IPPA	: Inspeksi, Palpasi, Perkusi, Auskultasi
KB	: Keluarga Berencana
LGA	: <i>Large for Gestasional Age</i>
PB	: Panjang Badan
REEDA	: <i>Redness, Edema, Ecchymosis, Discharge, Approximation</i>
RS	: Rumah Sakit
RSUD	: Rumah Sakit Umum Daerah
SGA	: <i>Small for Gestational Age</i>
TFU	: Tinggi Fundus Uteri
WHO	: <i>World Health Organization</i>

DAFTAR LAMPIRAN

- Lampiran 1 : Lembar Permohonan Responden.
- Lampiran 2 : Lembar Pernyataan Persetujuan (*Informed Consent*).
- Lampiran 3 : Lembar Observasi Penyembuhan Luka Perineum (REEDA).
- Lampiran 4 : SOP Perawatan Luka Perineum
- Lampiran 5 : Format Laporan Asuhan Keperawatan Pada Ibu Nifas Dan BBL.
- Lampiran 6 : Media Studi Kasus Dan Satutan Acara Penyuluhan (SAP)
- Lampiran 7 : Dokumentasi Studi Kasus
- Lampiran 8 : Jadwal Pelaksanaan Penyusunan Laporan Tugas Akhir
- Lampiran 9 : Lembar Bimbingan Proposal KTI Pembimbing Utama.
- Lampiran 10 : Lembar Bimbingan Proposal KTI Pembimbing Pendamping.
- Lampiran 11 : Lembar Bimbingan KTI Pembimbing Utama.
- Lampiran 12 : Lembar Bimbingan KTI Pembimbing Pendamping.