LAMPIRAN

LAMPIRAN 1

Tabel Rancangan Media Buku Saku

No.	Komponen	Isi Komponen	Keterangan	Halaman
1.	Pendahuluan	Sampul depan	Halaman sampul berisi judul "KANTONG AJAIB, buku saku berisi informasi DBD" dan slogan "Ayo lindungi keluarga dengan menerapkan 3M+ agar tidak ada nyamuk diantara kita!" serta identitas yang ditandai dengan nama penulis dan logo institusi.	
		Daftar isi	Daftar isi mengenai isi materi yang terdapat dalam buku saku.	1
2.	Isi	Materi: konsep DBD	Berisi materi DBD dengan pembahasan di antaranya: a. Pengertian DBD b. Penularan DBD c. Tanda dan gejala DBD d. Dampak DBD e. Penanganan DBD f. Pencegahan DBD	2-11
		Daftar pustaka	Berisi sumber-sumber rujukan yang menjadi penunjang pembuatan buku saku.	12
3.	Penutupan	Sampul belakang	Berisi kata-kata "Mari cegah DBD bersama dengan menerapkan 3m+ di rumah masing-masing." dan "Terapkan secara rutin agar bisa terhindar dari DBD."	

LAMPIRAN 2

Lembar Penilaian Ahli Materi dan Media

LEMBAR PENILAIAN AHLI MATERI

"Media Buku Saku DBD"

Judul Penelitian : Pengaruh Edukasi Melalui Buku Saku Terhadap Pengetahuan Ibu Rumah Tangga Mengenai DBD Di RT 03 RW 08 Kelurahan Kuningan Kecamatan Kuningan Kabupaten Kuningan

Sasaran Penelitian : Ibu Rumah Tangga

Peneliti : Jessica Amanda Salsabila

Penilai : Dra. Atin Karjatin, M.Kes

Dengan Hormat,

Berkaitan dengan penelitian mengenai "Pengaruh Edukasi Melalui Buku Saku Terhadap Pengetahuan Ibu Rumah Tangga Mengenai DBD Di RT 03 RW 08 Kelurahan Kuningan Kecamatan Kuningan Kabupaten Kuningan." yang akan digunakan untuk memenuhi tugas akhir DIV Promosi Kesehatan Kemenkes Bandung, mohon kesediaan Bapak/Ibu untuk memberikan penilaian terhadap materi "DBD". Penilaian dari bapak/ibu akan digunakan untuk memperbaiki serta meningkatkan kualitas dari "Materi pada Buku Saku DBD".

A. Petunjuk Pengisian

1. Berilah tanda ceklis (√) pada kolom yang sudah tersedia, dengan memilih alternative jawaban yang ada. Adapun alternative jawaban adalah sebagai berikut:

   1 = Sangat Kurang 4 = Baik

   2 = Kurang 5 = Sangat Baik

   3 = Cukup
2. Apabila penilaian dari Bapak/Ibu adalah kurang, atau sangat kurang, mohon sertakan komentar/ saran perbaikan pada kolom yang telah tersedia.
3. Dimohon Bapak/Ibu untuk meng"*highlight*" kesimpulan dari hasil penilaian ini pada pilihan yang sudah tersedia.

4. Sebelum mengisi kolom pertanyaan diharapkan Bapak/Ibu untuk mengisi identitas terlebih dahulu

   Nama : Dra. Atin Karjatin, M.Kes

   NIP : 196109061986032016

   Instansi : Poltekkes Kemenkes Bandung

B. Tabel Penilaian oleh Ahli Materi

Aspek	No	Butir Indikator	1	2	3	4	5
Substansi informasi yang dibutuhkan	1	Kelengkapan materi					√
	2	Ketepatan materi					√
	3	Kesesuaian materi dengan perkembangan ilmu pengetahuan					√
Pemanfaatan	4	Dapat dijadikan media informasi					√
	5	Dapat menambah pengetahuan siswa sekolah dasar					√
Kesesuaian dengan nilai-nilai sosial	6	Sajian materi tidak bertentangan dengan norma sosial					√
Tampilan	7	Sajian materi tidak bertentangan dengan nilai-nilai moralitas					√

$$\frac{35}{35} X\ 100 = 100$$

C. Komentar dan Saran

Komentar dan Saran	Hasil
1.Materi sesuaikan dengan sasaran 2.Materi disederhanakan	**Sudah diperbaiki**

D. Kesimpulan : Buku sudah dapat digunakan

1. Media Buku Saku sudah dapat digunakan
2. Media Buku Saku sudah dapat digunakan dengan revisi
3. Media Buku Saku belum dapat digunakan dengan revisi

Bandung, Juni 2021

Penilai

Dra.Atin Karjatin,M.Kes

LEMBAR PENILAIAN AHLI MEDIA

"Media Buku Saku DBD"

Judul Penelitian : Pengaruh Edukasi Melalui Buku Saku Terhadap Pengetahuan Ibu Rumah Tangga Mengenai DBD Di RT 03 RW 08 Kelurahan Kuningan Kecamatan Kuningan Kabupaten Kuningan.

Sasaran Penelitian : Ibu Rumah Tangga

Peneliti : Jessica Amanda Salsabila

Penilai : Febri Sri Lestari, S.Sos, MKM

Dengan Hormat,

Berkaitan dengan penelitian mengenai "Pengaruh Edukasi Melalui Buku Saku Terhadap Pengetahuan Ibu Rumah Tangga Mengenai DBD Di RT 03 RW 08 Kelurahan Kuningan Kecamatan Kuningan Kabupaten Kuningan." yang akan digunakan untuk memenuhi tugas akhir D IV Promosi Kesehatan, mohon kesediaan Bapak/Ibu untuk memberikan penilaian terhadap "Media Buku Saku DBD". Penilaian dari bapak/ibu akan digunakan sebagai Uji Kelayakan Media yang bertujuan untuk memperbaiki serta meningkatkan kualitas dari "Media Buku Saku DBD".

A. Petunjuk Pengisian

1. Berilah tanda ceklis (√) pada kolom yang sudah tersedia, dengan memilih alternative jawaban yang ada. Adapun alternative jawaban adalah sebagai berikut:

   1 = Sangat Kurang 4 = Baik

   2 = Kurang 5 = Sangat Baik

   3 = Cukup
2. Apabila penilaian dari Bapak/Ibu adalah kurang, atau sangat kurang, mohon sertakan komentar/ saran perbaikan pada kolom yang telah tersedia.
3. Dimohon Bapak/Ibu untuk meng"*highlight*" kesimpulan dari hasil penilaian pada pilihan yang sudah disediakan.
4. Sebelum mengisi kolom pertanyaan diharapkan Bapak/Ibu untuk mengisi identitas terlebih dahulu

Nama : Febri Sri Lestari, S.Sos, MKM

NIP : 198002222008122002

Instansi : Poltekkes Kemenkes Bandung

B. Tabel Penilaian oleh Ahli Media

Aspek	No	Butir Indikator	1	2	3	4	5
Judul	1	Judul singkat dan menarik					√
Konten	2	Informasi yang disampaikan mudah dipahami					√
Daya Tarik	3	Mampu mendorong sasaran untuk membaca buku saku hingga tuntas					√
Tampilan	4	Jenis huruf pada buku saku DBD					√
	5	Ukuran huruf mudah dibaca					√
	6	Warna pada buku saku DBD					√
	7	Gambar-gambar di buku saku DBD					√

$$\frac{35}{35} X\ 100 = 100$$

C. Komentar dan Saran

Komentar dan hasil	Hasil
1. Ganti font menjadi tebal pada halaman 1 dan terakhir 2. Ganti warna font halaman 3 dan 4	**Sudah diperbaiki**

E. Kesimpulan: Buku sudah dapat digunakan

1. Media Buku Saku sudah dapat digunakan
2. Media Buku Saku sudah dapat digunakan dengan revisi
3. Media Buku Saku belum dapat digunakan dengan revisi

Bandung, Juni 2020

Penilai

(Febri Sri Lestari, S.Sos.,M.K.M.)

LAMPIRAN 3

Inform Consent dan Kuesioner

a. PENJELASAN PADA CALON RESPONDEN

Selamat pagi/siang/sore.

Saya Jessica Amanda Salsabila, mahasiswi D-IV Promosi Kesehatan Poltekkes Kemenkes Bandung. Saya akan melakukan penelitian secara mandiri, bersama ini saya berikan penjelasan mengenai penelitian yang akan saya lakukan. Adapun judul penelitian saya ini adalah "Pengaruh Edukasi melalui Buku Saku terhadap Pengetahuan Ibu Rumah Tangga mengenai DBD di RT 03 Kelurahan Kuningan Kecamatan Kuningan Kabupaten Kuningan."

Tujuan dari penelitian yang saya lakukan adalah untuk menggambarkan pengaruh buku saku terhadap pengetahuan ibu rumah tangga di RT 03 mengenai DBD. Saya mengajak anda untuk menjadi narasumber dalam penelitian ini. Pada penelitian ini, saya perlu melakukan pengisian kuesioner dan memberikan intervensi dengan jangka waktu sekitar lima belas hingga tiga puluh menit setiap bertemu. Hal-hal lain yang perlu diperhatikan dalam penelitian ini adalah sebagai berikut:

A. Kesukarelaaan untuk berpartisipasi penelitian

Keikutsertaan anda dalam penelitian ini adalah bersifat sukarela dan dapat menolak untuk berpartisipasi dalam penelitian ini atau dapat berhenti sewaktu-waktu tanpa denda sesuatu apapun.

B. Prosedur penelitian

Penelitian ini dilakukan dengan cara memberikan edukasi secara online kepada responden. Pada hari pertama akan diberikan *google form* berisi *pretest* terlebih dahulu lalu edukasi dengan buku saku dan setelah 6 hari dilakukan edukasi kedua dan *posttest* dengan soal yang sama seperti *pretest.* Hasil *pretest* dan *posttest* tersebut digunakan untuk kebutuhan penelitian setelah mendapatkan persetujuan dari anda.

C. Kewajiban Subjek Penelitian

Saudari yang setuju dan berkenan dalam penelitian ini diminta untuk memberikan informasi dan pendapat sejujurnya mengenai demam berdarah.

D. Manfaat

Manfaat yang bisa diperoleh dari penelitian ini adalah menambah ilmu pengetahuan mengenai demam berdarah.

E. Kerahasiaan

Informasi yang didapatkan dari saudari terkait dengan penelitian ini akan dijaga kerahasiaanya dan hanya digunakan untuk kepentingan ilmiah (ilmu pengetahuan). Kerahasiaan data saudari sepenuhnya akan dijamin. Bila data dipublikasikan kerahasiaan akan tetap terjaga.

F. Pembiayaan

Penelitian ini dibiayai sendiri oleh peneliti sehingga tidak ada pemungutan biaya kepada anda dalam penelitian ini.

G. Informasi tambahan

Saudari dapat menghubungi peneliti apabila terdapat informasi yang ingin ditanyakan dengan narahubung: Jessica Amanda Salsabila (Jess, putri Bu Memey) / 089517608663.

b. Inform Consent

PERSETUJUAN SUBJEK PENELITIAN

(*INFORMED CONSENT)*

Setelah membaca maksud dan tujuan diatas, saya bersedia untuk mengisi beberapa pertanyaan yang diajukan seputar Demam Berdarah Dengue (DBD). Saya bersedia secara sukarela, bukan karena adanya paksaan dari pihak lain. Hasil jawaban saya boleh dipublikasikan dalam penelitian dan diseminarkan pada ujian hasil dengan mencantumkan inisial, bukan nama asli saya. Dengan memberikan tanda centang pada kolom setuju, saya menyetujui ketentuan-ketentuan yang disebutkan diatas.

Setuju

Tidak Setuju

* *Inform consent* dimasukan didalam *google form*

c. Kuesioner

Inisial nama :

1. Apa penyebab penyakit Demam Berdarah Dengue (DBD)?
   a. Virus
   b. Bakteri
   c. Jamur
   d. Hewan
2. Jenis nyamuk apa yang menularkan Demam Berdarah Dengue (DBD)?
   a. Semua jenis nyamuk
   b. Nyamuk aedes agepty
   c. Nyamuk curex
   d. Lalat
3. Apa gejala yang paling umum dan awal dari DBD adalah?
   a. Perdarahan pada gusi
   b. Sering pingsan
   c. Demam lebih dari 40 derajat celcius
   d. Mual-mual
4. Apa dampak yang dapat ditimbulkan dari DBD?
   a. Kematian
   b. Penyakit kulit
   c. Kurang darah
   d. Badan selalu lemas
5. Salah satu pencegahan DBD adalah dengan memeriksa, menguras, dan menutup. Apa kegiatan yang sesuai dengan pencegahan tersebut?
   a. **Tempat yang berisi air.**
   b. Bak mandi
   c. Drum bekas
   d. Kolam ikan
6. Pencegahan jentik-jentik nyamuk harus kita lakukan. Apa kegiatan yang dapat dilakukan untuk mencegah perkembangbiakan jentik nyamuk tersebut?
   a. Menaburkan abate/larvasida

b. Memelihara ikan
c. Memasukan obat nyamuk ke dalam air
d. A dan B benar

7. Apa tindakan yang tepat untuk kita lakukan terhadap barang- barang bekas yang dapat menampung air?
   a. Membakar barang-barang
   b. **Mengubur barang-barang.**
   c. Buang saja
   d. Donasikan barang-barang
8. Dirumah Ibu S terdapat banyak nyamuk. Apa saran yang tepat untuk mengurangi nyamuk dirumah Ibu S?
   a. Menyarankan agar mengurangi gantungan pakaian
   b. Menggunakan kawat pada pintu dan jendela
   c. Menyarankan menggunakan obat nyamuk
   d. Semua benar
9. Apa fungsi kawat kasa pada ventilasi udara di rumah?
   a. Menghindari debu masuk
   b. Menghindari nyamuk masuk
   c. Meningkatkan keamanan rumah
   d. Sebagai hiasan rumah
10. Kenapa kita tidak boleh meletakan pakaian bekas dipakai pada wadah terbuka?
    a. Agar tidak bau
    b. Agar terlihat rapih
    c. Agar tidak dijadikan sarang nyamuk
    d. Agar tidak terlihat oleh oranglain
11. Anak ibu menunjukkan beberapa gejala seperti demam, sakit ulu hati apa yang ibu lakukan?
    a. Beri obat demam dan kompres
    b. Diamkan nanti juga sembuh
    c. Tidur
    d. Memberikan makanan yang banyak

12. Anak ibu menunjukkan gejala DBD dengan muntah dan BAB dengan bercampur darah, apa yang akan ibu lakukan?
    a. Beri minum sebanyak-banyaknya dengan air yang sudah dimasak dapat juga diberikan larutan oralit
    b. Berikan paracetamol
    c. Tidurkan
    d. Berikan jus jambu
13. Tetangga ibu menunjukkan gejala DBD seperti muncul bintik merah, perdarahan, ujung tangan dan kaki dingin, apa yang ibu lakukan?
    a. Berikan obat demam
    b. Hentikan perdarahan
    c. Beri jus jambu
    d. Bawa ke dokter

Lampiran 4

Hasil uji validitas, reliabilitas dan kelompok kecil media

a. Hasil Uji Validitas



b. Hasil Uji Reliabilitas:

Reliability Statistics

Cronbach's Alpha	Cronbach's Alpha Based on Standardized Items	N of Items
.614	.652	19

c. Hasil Uji kelompok kecil media:

Menurut Anda apakah media tersebut menarik?	Menurut Anda apakah media tersebut dapat terbaca dengan jelas?	Apakah ada kata yang tidak dapat dipahami didalam media tersebut ?	Jika ada mohon di-isi kolom dibawah	Menurut Anda apakah media tersebut memiliki isi yang informatif?	Menurut Anda apakah media tersebut cocok untuk ibu rumah tangga?	Apakah Anda memahami isi dari media tersebut?	Apakah setelah melihat media tersebut anda mendapatkan ilmu baru?	Mohon berikan kritik/saran terhadap media tersebut
Ya	Ya	Tidak		Ya	Ya	Ya	Ya	Cekap.Sangat menarik
Ya	Ya	Tidak		Ya	Ya	Ya	Ya	Cekap.Media sangat menarik dan informatif
Ya	Ya	Tidak		Ya	Ya	Ya	Ya	Media sangat informatif, terimakasih atas informasinya.
Ya	Ya	Tidak		Ya	Ya	Ya	Ya	bagus
Ya	Ya	Tidak		Ya	Ya	Ya	Ya	Media nya sudah bagus. Sudah ada variasi warna juga.
Ya	Ya	Tidak		Ya	Ya	Ya	Ya	sudah bagus ya, meski halamannya banyak tp isinya
Ya	Ya	Tidak		Ya	Ya	Ya	Ya	sdh baik mudah dpahami jg
Ya	Ya	Tidak		Ya	Ya	Ya	Ya	bagus
Ya	Ya	Tidak		Ya	Ya	Ya	Ya	Sudah cukup baik

Lampiran 5

Hasil *pre* dan *post test*

a. Hasil Pre dan Post test

a) Hasil Pretest

Setelah membaca n	Inisial n	1. Apa penyeba	2. Jenis nyamuk	3. Apa gejala av	4. Apa dampak j	5. Salah satu pe	6. Pencegahan j	7. Apa tindakan	8. Dirumah Ibu S	9.Apa fungsi kai	10.Kenapa kita t	11. Anak ibu me	12. Anak ibu me	13. Tetangga ibu
Setuju	Jelu	Hewan	Nyamuk aedes a	Demam lebih dar	Kematian	Bak mandi	Menaburkan abe	Mengubur barar	Menyarankan aj	Menghindari det	Agar tidak dijadi	Beri obat demar	Beri obat peredi	Bawa ke dokter
Setuju	Teti B	Hewan	Nyamuk aedes a	Demam lebih dar	Kematian	Tempat yang be	Menaburkan abe	Mengubur barar	Semua benar	Menghindari nya	Agar tidak dijadi	Beri obat demar	Beri obat peredi	Bawa ke dokter
Setuju	ermin	Hewan	Nyamuk aedes a	Demam lebih dar	Badan selalu len	Tempat yang be	Menaburkan abe	Buang saja	Semua benar	Menghindari nya	Agar tidak dijadi	Beri obat demar	Beri obat peredi	Bawa ke dokter
Setuju	heri d	Hewan	Nyamuk aedes a	Demam lebih dar	Kematian	Bak mandi	Menaburkan abe	Mengubur barar	Semua benar	Menghindari nya	Agar tidak dijadi	Beri obat demar	Beri obat peredi	Bawa ke dokter
Setuju	indra	Hewan	Nyamuk aedes a	Demam lebih dar	Kematian	Bak mandi	Menaburkan abe	Mengubur barar	Semua benar	Menghindari nya	Agar tidak dijadi	Beri obat demar	Beri obat peredi	Bawa ke dokter
Setuju	ovana r	Hewan	Nyamuk aedes a	Demam lebih dar	Kurang darah	Bak mandi	Menaburkan abe	Mengubur barar	Menyarankan aj	Menghindari nya	Agar tidak dijadi	Beri obat demar	Beri obat peredi	Bawa ke dokter
Setuju	tati h	Hewan	Nyamuk aedes a	Demam lebih dar	Kematian	Kolam ikan	Menaburkan abe	Mengubur barar	Semua benar	Menghindari nya	Agar tidak dijadi	Beri obat demar	Beri obat peredi	Bawa ke dokter
Setuju	Mimik su	Hewan	Nyamuk aedes a	Demam lebih dar	Kematian	Bak mandi	Memelihara ikan	Mengubur barar	Semua benar	Menghindari nya	Agar tidak dijadi	Beri obat demar	Beri obat peredi	Bawa ke dokter
Setuju	ida fariki	Hewan	Nyamuk aedes a	Demam lebih dar	Kematian	Tempat yang be	Menaburkan abe	Mengubur barar	Semua benar	Menghindari det	Agar tidak dijadi	Beri obat demar	Beri obat peredi	Bawa ke dokter
Setuju	min anis	Hewan	Nyamuk aedes a	Demam lebih dar	Kematian	Bak mandi	Menaburkan abe	Mengubur barar	Semua benar	Menghindari nya	Agar tidak dijadi	Beri obat demar	Beri obat peredi	Bawa ke dokter
Setuju	diah y	Hewan	Nyamuk aedes a	Demam lebih dar	Kematian	Kolam ikan	Menaburkan abe	Mengubur barar	Semua benar	Menghindari nya	Agar tidak dijadi	Beri obat demar	Beri obat peredi	Bawa ke dokter
Setuju	lesmini	Hewan	Nyamuk aedes a	Demam lebih dar	Kematian	Drum bekas	1 dan 2 benar	Mengubur barar	Menggunakan ka	Menghindari nya	Agar tidak dijadi	Beri obat demar	Beri obat peredi	Bawa ke dokter
Setuju	lasmini	Hewan	Nyamuk aedes a	Demam lebih dar	Kematian	Drum bekas	Menaburkan abe	Membakar barar	Semua benar	Menghindari nya	Agar tidak dijadi	Beri obat demar	Beri obat peredi	Bawa ke dokter
Setuju	teti agu	Hewan	Nyamuk aedes a	Demam lebih dar	Badan selalu len	Bak mandi	Menaburkan abe	Membakar barar	Menyarankan m	Menghindari nya	Agar tidak dijadi	Beri obat demar	Beri obat peredi	Bawa ke dokter
Setuju	eni	Hewan	Nyamuk aedes a	Demam lebih dar	Kematian	Bak mandi	Menaburkan abe	Membakar barar	Menyarankan m	Menghindari nya	Agar tidak dijadi	Beri obat demar	Beri obat peredi	Bawa ke dokter
Setuju	ida dida	Hewan	Nyamuk aedes a	Demam lebih dar	Kematian	Bak mandi	Menaburkan abe	Mengubur barar	Menyarankan m	Menghindari det	Agar tidak dijadi	Beri obat demar	Beri obat peredi	Beri jus jambu
Setuju	suriantc	Hewan	Nyamuk aedes a	Demam lebih dar	Kematian	Bak mandi	Menaburkan abe	Mengubur barar	Menyarankan m	Menghindari nya	Agar tidak dijadi	Beri obat demar	Beri obat peredi	Bawa ke dokter
Setuju	sri utari	Hewan	Nyamuk aedes a	Demam lebih dar	Kematian	Tempat yang be	Menaburkan abe	Mengubur barar	Menyarankan m	Menghindari nya	Agar tidak dijadi	Beri obat demar	Beri obat peredi	Bawa ke dokter
Setuju	sri endi	Virus	Nyamuk aedes a	Demam lebih dar	Kematian	Bak mandi	Menaburkan abe	Mengubur barar	Menyarankan m	Menghindari nya	Agar tidak dijadi	Beri obat demar	Beri obat peredi	Bawa ke dokter
Setuju	sri terni	Hewan	Nyamuk aedes a	Demam lebih dar	Kematian	Bak mandi	Menaburkan abe	Mengubur barar	Menyarankan aj	Menghindari nya	Agar tidak dijadi	Beri obat demar	Beri obat peredi	Bawa ke dokter
Setuju	nuri kur	Hewan	Semua jenis nya	Demam lebih dar	Kematian	Tempat yang be	Memelihara ikan	Mengubur barar	Menyarankan m	Menghindari nya	Agar tidak dijadi	Beri obat demar	Jangan beri obat	Bawa ke dokter
Setuju	minin a	Hewan	Semua jenis nya	Demam lebih dar	Kematian	Bak mandi	Memelihara ikan	Mengubur barar	Menyarankan aj	Menghindari nya	Agar tidak dijadi	Beri obat demar	Jangan beri obat	Bawa ke dokter
Setuju	iyut aar	Hewan	Semua jenis nya	Demam lebih dar	Badan selalu len	Tempat yang be	Menaburkan abe	Mengubur barar	Semua benar	Menghindari nya	Agar tidak dijadi	Beri obat demar	Tidurkan	Bawa ke dokter
Setuju	dedeh	Hewan	Nyamuk aedes a	Demam lebih dar	Badan selalu len	Bak mandi	Menaburkan abe	Mengubur barar	Semua benar	Menghindari det	Agar tidak dijadi	Beri obat demar	Tidurkan	Bawa ke dokter
Setuju	mumun	Hewan	Nyamuk aedes a	Demam lebih dar	Kematian	Bak mandi	Menaburkan abe	Mengubur barar	Semua benar	Menghindari nya	Agar tidak dijadi	Beri obat demar	Tidurkan	Bawa ke dokter
Setuju	sri dedi	Hewan	Nyamuk aedes a	Demam lebih dar	Badan selalu len	Bak mandi	Menaburkan abe	Mengubur barar	Menyarankan m	Menghindari nya	Agar tidak dijadi	Beri obat demar	Tidurkan	Bawa ke dokter
Setuju	popi cai	Hewan	Nyamuk aedes a	Demam lebih dar	Kematian	Bak mandi	Menaburkan abe	Mengubur barar	Menyarankan m	Menghindari nya	Agar tidak dijadi	Beri obat demar	Tidurkan	Beri jus jambu
Setuju	nurung	Hewan	Nyamuk aedes a	Demam lebih dar	Badan selalu len	Bak mandi	Menaburkan abe	Mengubur barar	Menyarankan m	Menghindari nya	Agar tidak dijadi	Beri obat demar	Tidurkan	Bawa ke dokter
Setuju	inau	Hewan	Nyamuk aedes a	Demam lebih dar	Kematian	Bak mandi	Menaburkan abe	Mengubur barar	Menyarankan m	Menghindari nya	Agar tidak dijadi	Beri obat demar	Tidurkan	Bawa ke dokter
Setuju	popi un	Hewan	Nyamuk aedes a	Demam lebih dar	Kematian	Tempat yang be	Menaburkan abe	Mengubur barar	Menyarankan m	Menghindari nya	Agar tidak dijadi	Beri obat demar	Tidurkan	Bawa ke dokter
Setuju	toto akb	Hewan	Nyamuk aedes a	Demam lebih dar	Kematian	Tempat yang be	Menaburkan abe	Mengubur barar	Menyarankan m	Menghindari det	Agar tidak dijadi	Beri obat demar	Tidurkan	Bawa ke dokter
Setuju	atik	Hewan	Nyamuk aedes a	Demam lebih dar	Kematian	Tempat yang be	Menaburkan abe	Mengubur barar	Semua benar	Menghindari nya	Agar tidak dijadi	Beri obat demar	Tidurkan	Bawa ke dokter
Setuju	iyot	Hewan	Nyamuk aedes a	Demam lebih dar	Badan selalu len	Tempat yang be	Memelihara ikan	Mengubur barar	Menyarankan m	Menghindari nya	Agar tidak dijadi	Beri obat demar	Jangan beri obat	Bawa ke dokter

b) Hasil Postest

Setelah membac	Inisial nama	1. Apa penyeba	2. Jenis nyamuk	3. Apa gejala av	4. Apa dampak j	5. Salah satu pe	6. Pencegahan j	7. Apa tindakan	8. Dirumah Ibu S	9.Apa fungsi kai	10.Kenapa kita t	11. Anak ibu me	12. Anak ibu me	13. Tetangga ibu
Setuju	Jelu	Virus	Nyamuk aedes a	Demam lebih dar	Kematian	Tempat yang be	1 dan 2 benar	Mengubur barar	Menyarankan aj	Menghindari nya	Agar tidak dijadi	Beri obat demar	Jangan beri oba	Bawa ke dokter
Setuju	Teti B	Virus	Nyamuk aedes a	Demam lebih dar	Kematian	Tempat yang be	1 dan 2 benar	Mengubur barar	Semua benar	Menghindari nya	Agar tidak dijadi	Beri obat demar	Jangan beri oba	Bawa ke dokter
Setuju	ermin	Virus	Nyamuk aedes a	Demam lebih dar	Kematian	Tempat yang be	1 dan 2 benar	Mengubur barar	Semua benar	Menghindari nya	Agar tidak dijadi	Beri obat demar	Jangan beri oba	Bawa ke dokter
Setuju	heri d	Virus	Nyamuk aedes a	Demam lebih dar	Kematian	Tempat yang be	1 dan 2 benar	Mengubur barar	Semua benar	Menghindari nya	Agar tidak dijadi	Beri obat demar	Jangan beri oba	Bawa ke dokter
Setuju	indra	Virus	Nyamuk aedes a	Demam lebih dar	Kematian	Tempat yang be	1 dan 2 benar	Mengubur barar	Semua benar	Menghindari nya	Agar tidak dijadi	Beri obat demar	Jangan beri oba	Bawa ke dokter
Setuju	ovana r	Virus	Nyamuk aedes a	Demam lebih dar	Kematian	Tempat yang be	1 dan 2 benar	Mengubur barar	Menyarankan aj	Menghindari nya	Agar tidak dijadi	Beri obat demar	Jangan beri oba	Bawa ke dokter
Setuju	tati h	Virus	Nyamuk aedes a	Demam lebih dar	Kematian	Tempat yang be	1 dan 2 benar	Mengubur barar	Semua benar	Menghindari nya	Agar tidak dijadi	Beri obat demar	Jangan beri oba	Bawa ke dokter
Setuju	Mimik sudarmi	Virus	Nyamuk aedes a	Demam lebih dar	Kematian	Tempat yang be	1 dan 2 benar	Mengubur barar	Semua benar	Menghindari nya	Agar tidak dijadi	Beri obat demar	Jangan beri oba	Bawa ke dokter
Setuju	ida farida	Virus	Nyamuk aedes a	Demam lebih dar	Kematian	Tempat yang be	1 dan 2 benar	Mengubur barar	Semua benar	Menghindari nya	Agar tidak dijadi	Beri obat demar	Jangan beri oba	Bawa ke dokter
Setuju	min anis	Virus	Nyamuk aedes a	Demam lebih dar	Kematian	Tempat yang be	1 dan 2 benar	Mengubur barar	Semua benar	Menghindari nya	Agar tidak dijadi	Beri obat demar	Jangan beri oba	Bawa ke dokter
Setuju	diah y	Virus	Nyamuk aedes a	Demam lebih dar	Kematian	Tempat yang be	1 dan 2 benar	Mengubur barar	Semua benar	Menghindari nya	Agar tidak dijadi	Beri obat demar	Jangan beri oba	Bawa ke dokter
Setuju	lesmana	Virus	Nyamuk aedes a	Demam lebih dar	Kematian	Tempat yang be	1 dan 2 benar	Mengubur barar	Menggunakan ka	Menghindari nya	Agar tidak dijadi	Beri obat demar	Jangan beri oba	Bawa ke dokter
Setuju	lasmini	Virus	Nyamuk aedes a	Demam lebih dar	Kematian	Tempat yang be	1 dan 2 benar	Membakar barar	Semua benar	Menghindari nya	Agar tidak dijadi	Beri obat demar	Jangan beri oba	Bawa ke dokter
Setuju	sri terniwati	Virus	Nyamuk aedes a	Demam lebih dar	Kematian	Tempat yang be	Menaburkan abe	Membakar barar	Menyarankan m	Menghindari nya	Agar tidak dijadi	Beri obat demar	Jangan beri oba	Bawa ke dokter
Setuju	sri endang	Virus	Nyamuk aedes a	Demam lebih dar	Kematian	Tempat yang be	Menaburkan abe	Membakar barar	Semua benar	Menghindari nya	Agar tidak dijadi	Beri obat demar	Jangan beri oba	Bawa ke dokter
Setuju	teti agus	Virus	Nyamuk aedes a	Demam lebih dar	Kematian	Tempat yang be	Menaburkan abe	Mengubur barar	Semua benar	Menghindari nya	Agar tidak dijadi	Beri obat demar	Jangan beri oba	Bawa ke dokter
Setuju	erlie	Virus	Nyamuk aedes a	Demam lebih dar	Kematian	Tempat yang be	Menaburkan abe	Mengubur barar	Semua benar	Menghindari nya	Agar tidak dijadi	Beri obat demar	Jangan beri oba	Bawa ke dokter
Setuju	suriantc	Virus	Nyamuk aedes a	Demam lebih dar	Kematian	Tempat yang be	Menaburkan abe	Mengubur barar	Semua benar	Menghindari nya	Agar tidak dijadi	Beri obat demar	Jangan beri oba	Bawa ke dokter
Setuju	ida dida	Virus	Nyamuk aedes a	Demam lebih dar	Kematian	Tempat yang be	1 dan 2 benar	Mengubur barar	Semua benar	Menghindari nya	Agar tidak dijadi	Beri obat demar	Jangan beri oba	Bawa ke dokter
Setuju	sri utami	Virus	Nyamuk aedes a	Demam lebih dar	Kematian	Bak mandi	Menaburkan abe	Mengubur barar	Menyarankan aj	Menghindari nya	Agar tidak dijadi	Beri obat demar	Jangan beri oba	Bawa ke dokter
Setuju	nuri nurnain	Virus	Nyamuk aedes a	Demam lebih dar	Kematian	Tempat yang be	1 dan 2 benar	Mengubur barar	Menyarankan m	Menghindari nya	Agar tidak dijadi	Beri obat demar	Jangan beri oba	Bawa ke dokter
Setuju	dedeh	Virus	Nyamuk aedes a	Demam lebih dar	Kematian	Bak mandi	1 dan 2 benar	Mengubur barar	Menyarankan aj	Menghindari nya	Agar tidak dijadi	Beri obat demar	Jangan beri oba	Bawa ke dokter
Setuju	iyut aang	Virus	Nyamuk aedes a	Demam lebih dar	Kematian	Tempat yang be	1 dan 2 benar	Mengubur barar	Semua benar	Menghindari nya	Agar tidak dijadi	Beri obat demar	Tidurkan	Bawa ke dokter
Setuju	minin agung	Virus	Nyamuk aedes a	Demam lebih dar	Kematian	Bak mandi	1 dan 2 benar	Mengubur barar	Semua benar	Menghindari nya	Agar tidak dijadi	Beri obat demar	Tidurkan	Bawa ke dokter
Setuju	mumun	Virus	Nyamuk aedes a	Demam lebih dar	Kematian	Bak mandi	1 dan 2 benar	Mengubur barar	Semua benar	Menghindari nya	Agar tidak dijadi	Beri obat demar	Tidurkan	Bawa ke dokter
Setuju	nurung	Virus	Nyamuk aedes a	Demam lebih dar	Kematian	Bak mandi	1 dan 2 benar	Mengubur barar	Menyarankan m	Menghindari nya	Agar tidak dijadi	Beri obat demar	Tidurkan	Bawa ke dokter
Setuju	sri dede	Virus	Nyamuk aedes a	Demam lebih dar	Kematian	Bak mandi	1 dan 2 benar	Mengubur barar	Menyarankan m	Menghindari nya	Agar tidak dijadi	Beri obat demar	Tidurkan	Bawa ke dokter
Setuju	popi cahyo	Virus	Nyamuk aedes a	Demam lebih dar	Kematian	Bak mandi	1 dan 2 benar	Mengubur barar	Semua benar	Menghindari nya	Agar tidak dijadi	Beri obat demar	Tidurkan	Bawa ke dokter
Setuju	inau	Virus	Nyamuk aedes a	Demam lebih dar	Kematian	Bak mandi	Menaburkan abe	Mengubur barar	Semua benar	Menghindari nya	Agar tidak dijadi	Beri obat demar	Tidurkan	Bawa ke dokter
Setuju	toto akbar	Virus	Nyamuk aedes a	Demam lebih dar	Kematian	Tempat yang be	Menaburkan abe	Mengubur barar	Semua benar	Menghindari nya	Agar tidak dijadi	Beri obat demar	Tidurkan	Bawa ke dokter
Setuju	popi sindang	Virus	Nyamuk aedes a	Demam lebih dar	Kematian	Tempat yang be	Menaburkan abe	Mengubur barar	Semua benar	Menghindari nya	Agar tidak dijadi	Beri obat demar	Tidurkan	Bawa ke dokter
Setuju	atik	Virus	Nyamuk aedes a	Demam lebih dar	Kematian	Tempat yang be	1 dan 2 benar	Mengubur barar	Semua benar	Menghindari nya	Agar tidak dijadi	Beri obat demar	Tidurkan	Bawa ke dokter
Setuju	iyot	Virus	Nyamuk aedes a	Demam lebih dar	Kematian	Tempat yang be	Memelihara ikan	Mengubur barar	Menyarankan m	Menghindari nya	Agar tidak dijadi	Beri obat demar	Jangan beri oba	Bawa ke dokter

b. Hasil Rerata Pengetahuan

No	Inisial nama	Pretest	Postest
1.	Jelu	53	92
2.	TB	76	100
3.	ER	61	100
4.	HD	69	100
5.	IR	69	100
6.	OR	53	100
7.	TH	69	92
8.	MS	69	100
9.	IF	69	100
10.	MA	69	100
11.	DY	69	100
12.	MM	69	92
13.	LS	61	92
14.	TA	46	76
15.	EN	53	100
16.	ID	46	92
17.	SA	61	92
18.	SU	69	92
19.	SE	69	100
20.	ST	61	76
21.	NK	69	92
22.	MA	61	84
23.	IA	61	100
24.	DD	53	84
25.	MN	69	84
26.	SD	53	84
27.	PC	53	76
28.	NG	53	84
29.	IE	61	84
30.	PU	69	84
31.	TA	61	84
32.	AS	76	92
33.	IY	69	84

Lampiran 6

Hasil Uji SPSS

a. Hasil Uji Mean pre dan post test

Descriptive Statistics

	N	Minimum	Maximum	Mean	Std. Deviation
pretest	33	46	76	62.70	8.195
posttest	33	76	100	91.27	8.090
Valid N (listwise)	33				

b. Hasil Uji Normalitas

Tests of Normality

		Kolmogorov-Smirnov[a]			Shapiro-Wilk		
	jenis	Statistic	df	Sig.	Statistic	df	Sig.
hasil	pretest	.264	33	.000	.877	33	.001
	posttest	.222	33	.000	.853	33	.000

a. Lilliefors Significance Correction

c. Hasil Uji Wilcoxon

Ranks

		N	Mean Rank	Sum of Ranks
posttest - pretest	Negative Ranks	0[a]	.00	.00
	Positive Ranks	33[b]	17.00	561.00
	Ties	0[c]		
	Total	33		

a. posttest < pretest

b. posttest > pretest

c. posttest = pretest

Test Statistics[a]

	posttest - pretest
Z	-5.048[b]
Asymp. Sig. (2-tailed)	.000

a. Wilcoxon Signed Ranks Test

b. Based on negative ranks.

Lampiran 7

Surat Perizinan

a. Surat izin KESBANGPOL

PEMERINTAH KABUPATEN KUNINGAN
BADAN KESATUAN BANGSA DAN POLITIK
Jalan RE. Martadinata No. 94 Cipicung Telp. (0232) 872678 Kuningan
Kode Pos 45513

SURAT REKOMENDASI
Nomor : 072 / 173 / Tahbang / 2021

1. Yang bertanda tangan dibawah ini

Nama	: Dr. H. M. BUDI ALIRUDIN, M.Si
Jabatan	: Kepala Badan Kesatuan Bangsa dan Politik Kabupaten Kuningan
Berdasarkan	: Surat dari Politeknik Kesehatan Bandung Jurusan Promosi Kesehatan Nomor PP.03.01/4.8/101.43/2021 tanggal 04 April 2021 Perihal : Permohonan Penelitian

Menerangkan bahwa

a. Name	: JESSICA AMANDA SALSABILA
b. NIM / NPM	: P17338117415
c. Alamat	: Jl. Angi Kartawinata Komplek SMA Kosgoro Kuningan
d. Maksud	: Ijin Penelitian
e. Untuk Keperluan	: Skripsi
f. Topik / Judul	: Pengaruh Edukasi Melalui Buku Saku Terhadap Pengetahuan Ibu Rumah Tangga Mengenai DBD di RT 03 RW 06 Kelurahan Kuningan Kecamatan Kabupaten Kuningan
g. Lamanya Kegiatan	: 14 Juni 2021 s/d 03 Juli 2021
h. Peserta	: 1 (satu) orang
i. Penanggung jawab	: Ridwan Setiawan, S.Kp.,M.Kes
j. Lokasi Kegiatan	: Kelurahan Kuningan (Komplek SMA Kosgoro RT03 RW 06) Kab. Kuningan

Dengan catatan :

a. Tidak mengganggu keamanan dan ketertiban sesuai dengan ketentuan peraturan perundang undangan yang berlaku dan tidak menyimpang dari kegiatan yang telah ditetapkan;
b. Sebelum pelaksanaan, agar terlebih dahulu berkoordinasi dengan aparat terkait;
c. Memelihara hubungan baik dengan para Pejabat setempat dan Masyarakat;
d. Setelah kegiatan berakhir, agar menyampaikan laporan kepada Bupati Kuningan melalui Kepala Badan Kesatuan Bangsa dan Politik Kabupaten Kuningan;
e. Surat Rekomendasi ini akan dicabut dan dinyatakan tidak berlaku lagi apabila tidak memenuhi ketentuan yang telah ditetapkan;
f. Mengingat masih dalam Pandemi Covid 19, dalam melaksanakan kegiatan agar mengikuti protokol kesehatan.

2. Sehubungan dengan maksud tersebut, diharapkan agar pihak yang terkait dapat memberikan bantuan fasilitas sepenuhnya.
3. Demikian rekomendasi ini dibuat untuk dipergunakan sebagaimana mestinya.

Kuningan, 10 Mei 2021
an KEPALA BADAN KESATUAN BANGSA DAN POLITIK
KABUPATEN KUNINGAN
KEPALA BIDANG KETAHANAN BANGSA

AAN HENARD, ATD
Pembina
NIP 19661113 198303 1 001

TEMBUSAN :
1. Bupati Kuningan (sebagai laporan);
2. Camat Kuningan Kab. Kuningan;
3. Ketua Jurusan Promosi Kesehatan Politeknik Kesehatan Bandung

b. Surat izin Kelurahan

PEMERINTAH KABUPATEN KUNINGAN
KECAMATAN KUNINGAN
KELURAHAN KUNINGAN
Jalan Veteran No. 15 Telp. (0232) 879471 Kabupaten Kuningan 45511

Kuningan, 7 Mei 2021

Nomor : 423.6 / 57 / Sekr
Sifat : Biasa
Lampiran : -
Hal : Rekomendasi

Kepada
Yth. Ketua Jurusan Promosi Kesehatan
Politeknik Kesehatan Bandung
Di
Bandung

Dipermaklumkan dengan hormat, menindaklanjuti surat dari Politeknik Kesehatan Bandung Nomor: PP.03.01/4.8/151.43/2021 tanggal 04 April 2021 perihal Permohonan Penelitian.

Sehubungan dengan hal tersebut diatas, pada prinsipnya kami tidak keberatan dan memberikan rekomendasi / ijin kepada :

Nama : JESSICA AMANDA SALSABILA
NIM : P17336117415
Jurusan : Promosi Kesehatan, Politeknik Kesehatan Bandung

Untuk melaksanakan penelitian di Komplek SMA Kosgoro RT 03 RW 08 Kelurahan Kuningan untuk keperluan penyusunan skripsi dengan Topik / Judul "Pengaruh Edukasi Melalui Buku Saku Terhadap Pengetahuan Ibu Rumah Tangga Mengenai DBD di RT. 03 RW. 08 Kelurahan Kuningan Kecamatan Kuningan Kabupaten Kuningan."

Demikian agar menjadi tahu, dan untuk bahan seperlunya.

LURAH KUNINGAN

KELURAHAN KUNINGAN

H. TONO SUPARTONO, SE
NIP. 19651229 199003 01 005

Tembusan :
Yth. Camat Kuningan

Lampiran 8

Kaji etik

KOMISI ETIK PENELITIAN KESEHATAN
HEALTH RESEARCH ETHICS COMMITTEE

POLITEKNIK KESEHATAN KEMENTERIAN KESEHATAN BANDUNG

KETERANGAN LAYAK ETIK
DESCRIPTION OF ETHICAL APPROVAL
"ETHICAL APPROVAL"

No. 23/KEPK/EC/VI/2021

Protokol penelitian yang diusulkan oleh
The research protocol proposed by

Peneliti utama : Jessica Amanda Salsabila
Principal In Investigator

Nama Institusi : Jurusan Promosi Kesehatan
Name of the Institution Poltekkes Kemenkes Bandung

Dengan judul:
Title

"Pengaruh Edukasi Melalui Buku Saku Terhadap Pengetahuan Ibu Rumah Tangga Mengenai DBD di RT 03 RW 08 Kelurahan Kuningan Kecamatan Kuningan Kabupaten Kuningan"

"The Effect of Education through Pocket Books on Housewives' Knowledge of Dengue Hemorrhagic Fever (DHF) in RT 03 RW 08 Urban Village Kuningan, Sub-District Kuningan, District Kuningan"

Dinyatakan layak etik sesuai 7 (tujuh) Standar WHO 2011, yaitu 1) Nilai Sosial, 2) Nilai Ilmiah, 3) Pemerataan Beban dan, 4) Risiko, 5) Bujukan/Eksploitasi, 6) Kerahasiaan dan Privacy, dan 7) Persetujuan Setelah Penjelasan, yang merujuk pada Pedoman CIOMS 2016. Hal ini seperti yang ditunjukkan oleh terpenuhinya indikator setiap standar.

Declared to be ethically appropriate in accordance to 7 (seven) WHO 2011 Standards, 1) Social Values, 2) Scientific Values, 3) Equitable Assessment and Benefits, 4) Risks, 5) Persuasion/Exploitation, 6) Confidentiality and Privacy, and 7) Informed Concent, referring to the 2016 CIOMS Guidelines. This is as indicated by the fulfillment of the indicators of each standard.

Pernyataan Laik Etik ini berlaku selama kurun waktu tanggal 07 Juni 2021 sampai dengan tanggal 07 Juni 2022.
This declaration of ethics applies during the period June 07, 2021 until June 07, 2022.

June 07, 2021
Principal and Chairperson,

Dr. Sri [illegible], SKM., M.Sc.

KEMENTERIAN KESEHATAN RI
POLTEKKES BANDUNG

Lampiran 9

SAP

Format Satuan Acara Penyuluhan (SAP)

Pokok Bahasan : Demam Berdarah Dengue (DBD)

Sub Pokok Bahasan : - Pengertian Demam Berdarah Dengue (DBD)
- Penularan Demam Berdarah Dengue (DBD)
- Gejala dan dampak Demam Berdarah Dengue (DBD)
- Pencegahan Demam Berdarah Dengue (DBD)
- Penanganan Demam Berdarah Dengue (DBD)

Sasaran : Ibu Rumah Tangga

Hari / tanggal : Selasa, 8 Juni 2021 dan Selasa 15 Juni 2021

Waktu : 16.00 s/d selesai

Tempat : *Google meet*

Penyuluh/ petugas : Jessica Amanda Salsabila

I. Tujuan Instruksional Umum

Setelah dilakukan penyuluhan, diharapkan ibu rumah tangga dapat mengetahui mengenai DBD dan memberikan informasi yang didapat dari kegiatan ini kepada masyarakat lain.

II. Tujuan instruksional Khusus

Setelah mendapat pendidikan kesehatan secara tidak langsung, ibu rumah tangga diharapkan dapat:

- Pengertian Demam Berdarah Dengue (DBD)
- Penularan Demam Berdarah Dengue (DBD)
- Gejala dan dampak Demam Berdarah Dengue (DBD)
- Pencegahan Demam Berdarah Dengue (DBD)
- Penanganan Demam Berdarah Dengue (DBD)

III. Materi

- Pengertian Demam Berdarah Dengue (DBD)
- Penularan Demam Berdarah Dengue (DBD)
- Gejala dan dampak Demam Berdarah Dengue (DBD)
- Pencegahan Demam Berdarah Dengue (DBD)

- Penanganan Demam Berdarah Dengue (DBD)

IV. Metode

Penyeluhan tidak langsung.

V. Media

- Buku saku

VI.Strategi pelaksanaan

Berisi urut-urutan / Langkah yang dilakukan dalam kegiatan penyuluhan :

Pembukaan : 3 menit

Pelaksanaan : 30 menit

Penutup : 2 menit

Kegiatan Pembelajaran

Kegiatan Pelatihan	Kegiatan Peserta
Pembukaan 1. Menanyakan pretest lewat *google form* 2. Perkenalan diri oleh penyuluh. **3.** Menyapa peserta dengan ramah dan hangat.	- Menjawab pretest lewat *google form* - Mendengarkan penyuluh yang menyampaikan arahan selama kegiatan berlangsung
Pelaksanaan Memulai kegiatan dengan menyampaikan materi mengenai : - Pengertian Demam Berdarah Dengue (DBD) - Penularan Demam Berdarah Dengue (DBD) - Gejala dan dampak Demam Berdarah Dengue (DBD) - Pencegahan Demam Berdarah Dengue (DBD) - Penanganan Demam Berdarah Dengue (DBD)	- Mendengarkan pemateri berbicara. - Mempersiapkan alat tulis dan mendengarkan pemateri yang sedang menyampaikan materi.
Sesi Tanya Jawab Tanya Jawab dalam 2 termin, 1 termin terdiri dari 2 pertanyaan.	- Mengajukan pertanyaan kepada pemateri
Penutup Menutup pembelajaran dengan salam penutup	Menjawab salam
Evaluasi (tanggal 15 Juni 2021) Menanyakan posttest melalui *Google form*.	Menjawab Posttest melalui *Google form*.

VII. Evaluasi

1) Evaluasi Struktur

1. Ibu rumah tangga hadir di room yang sudah di sediakan.

2) Evaluasi Proses

1. Ibu rumah tangga antusias terhadap materi penyuluhan.
2. Ibu rumah tangga mengikuti rangkaian kegiatan hingga selesai.

3) Evaluasi Hasil

1. Setelah mengikuti penyuluhan ibu rumah tangga dapat mengetahui mengenai DBD dan memberikan informasi yang didapat dari kegiatan kepada masyarakat lain.
2. Peningkatan hasil post test hampir mencapai 10-30%.

4) Evaluasi Materi

Kuesioner.

VIII. Sumber

Materi yang disampaikan terdiri dari berbagai sumber seperti berikut :

http://www.jumantik.org/images/book/Juknis _1_Rumah_1_Jumantik.pdf

https://promkes.kemkes.go.id/upaya-pencegahan-dbd-dengan-3m-plus

https://www.alodokter.com/demam-berdarah

https://www.halodoc.com/kesehatan/demam-berdarah

IX. Lampiran Materi

- Pengertian Demam Berdarah Dengue (DBD)
- Penularan Demam Berdarah Dengue (DBD)
- Gejala dan dampak Demam Berdarah Dengue (DBD)
- Pencegahan Demam Berdarah Dengue (DBD)

Penanganan Demam Berdarah Dengue (DBD)

Lampiran 10

Media Buku Saku "Kantong Ajaib"

PENANGANAN
Dila muncul GEJALA bisa berikan pertolongan dengan :
• Banyak minum cairan agar terhindar dari dehidrasi.
• Pantau frekuensi buang air kecil dan jumlah urine yang keluar.
Cukup istirahat.
• Konsumsi obat penurun panas yang relatif aman dan dianjurkan dokter.
• Menghindari konsumsi obat-obatan pereda nyeri. Hal ini dikarenakan obat-obatan tersebut dapat menimbulkan komplikasi perdarahan.
Penting untuk segera mencari pertolongan medis, bila Anda mengalami gejala demam berdarah. Karena pada kondisi yang parah, demam berdarah bisa menyebabkan kejang, kerusakan pada hati, jantung, otak, dan paru-paru, penggumpalan darah, syok, hingga kematian.

Menguras
Menguras merupakan kegiatan membersihkan atau menguras tempat yang sering menjadi penampungan air. Dinding bak maupun penampungan air juga harus digosok untuk membersihkan dan membuang telur nyamuk yang menempel erat pada dinding tersebut. Bakinya kegiatan menguras ini dilakukan minimal seminggu sekali.
Menutup
Menutup, merupakan kegiatan menutup rapat tempat-tempat penampungan air. Menutup juga dapat diartikan sebagai kegiatan mengubur barang bekas di dalam tanah agar tidak membuat lingkungan semakin kotor dan dapat berpotensi menjadi sarang nyamuk.

MENDAUR ULANG
REDUCE REUSE RECYCLE
Memanfaatkan kembali limbah barang bekas yang bernilai ekonomis (daur ulang), kita juga disarankan untuk memanfaatkan kembali atau mendaur ulang barang-barang bekas yang berpotensi menjadi tempat perkembangbiakan nyamuk demam berdarah.

Menggunakan obat nyamuk
Menggunakan obat anti nyamuk adalah tindakan yang bisa diaplikasikan untuk tempat diluar penampungan air, bisa menggunakan lotion pada kulit atau memakai obat nyamuk semprot, listrik dan bakar.

MEMASANG KAWAT
Memasang kawat kasa pada jendela dan ventilasi hal ini dilakukan untuk mengurangi jumlah nyamuk yang masuk dari luar rumah ke dalam rumah.

GOTONG ROYONG
CEK GENANGAN AIR

HINDARI GANTUNG PAKAIAN
Meletakkan pakaian bekas pakai dalam wadah tertutup, hal ini dikarenakan nyamuk senang beristirahat di tempat lembab, gelap seperti gantungan pakaian bekas.

Gunakan larvasida
Memberikan larvasida pada penampungan air yang susah dikuras atau pada saat sulit air, untuk membasmi nyamuk yang masih berupa telur dan jentik.
abate
Perbaiki Saluran Air
Memperbaiki saluran dan talang air yang tidak lancar karena dapat menyebabkan genangan air yang bisa digunakan oleh nyamuk bertelur.

MEMELIHARA IKAN
Memelihara ikan pemakan jentik nyamuk untuk ditempatkan pada tempat-tempat penampungan air juga dapat dilakukan untuk mengurangi jumlah telur dan jentik nyamuk yang ada di tempat penampungan air.

Sumber materi
BUKU PEDOMAN JUMANTIK
yang dibuat oleh Direktorat Pencegahan dan Pengendalian Penyakit tahun 2016 dan Direktorat Promkes Kemenkes Republik Indonesia mengenai Upaya pencegahan DBD dengan 3M Plus tahun 2019.
http://www.jumantik.org/images/book/Juknis_1_Rumah_1_Jumantik.pdf
https://promkes.kemkes.go.id/upaya-pencegahan-dbd-dengan-3m-plus.
https://www.alodokter.com/demam-berdarah
https://www.halodoc.com/kesehatan/demam-berdarah

MARI CEGAH DBD BERSAMA DENGAN MENERAPKAN 3M+ DI RUMAH MASING-MASING.
Tempatkan secara rutin agar bisa terhindar dari DBD.

Lampiran 11

Dokumentasi

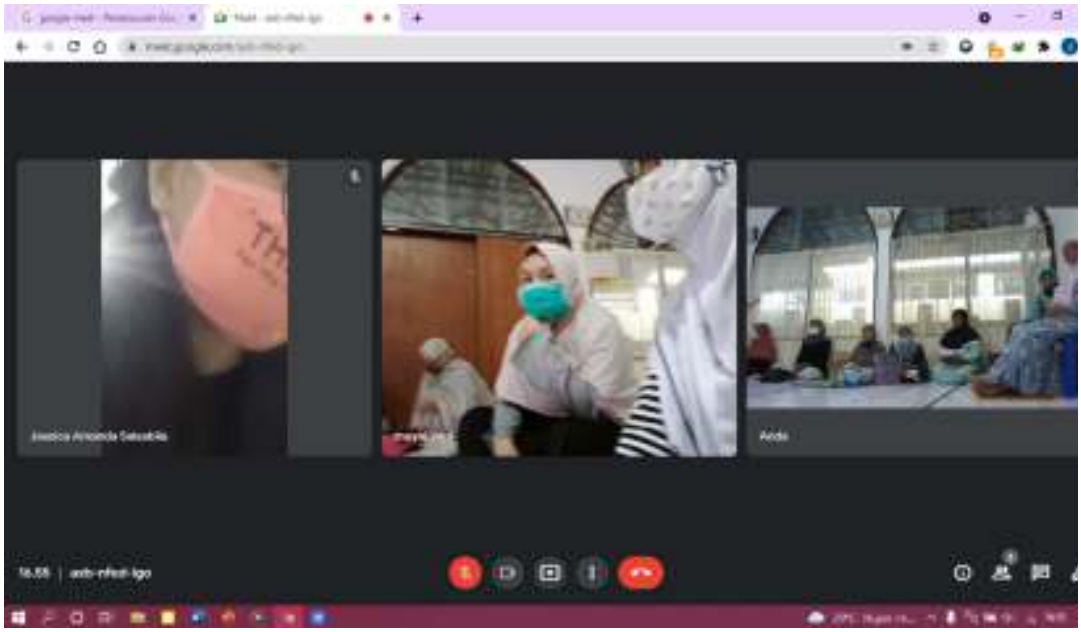

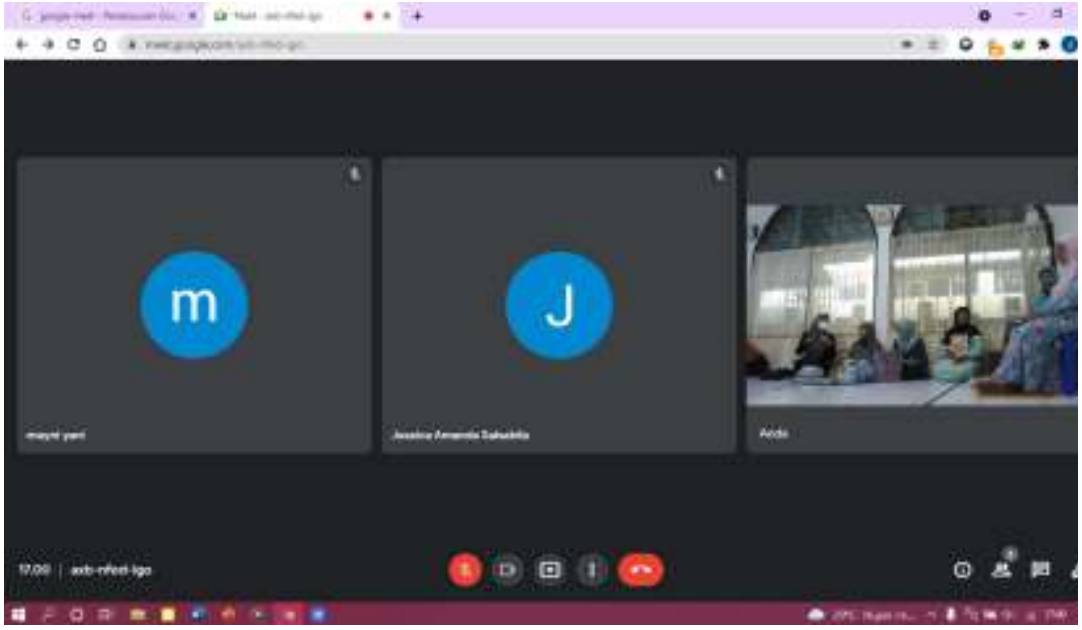
m
J

Lampiran 12

Lembar Bimbingan Skripsi

	POLITEKNIK KESEHATAN KEMENKES BANDUNG	
	LEMBAR BIMBINGAN SKRIPSI	

Nama Mahasiswa : Jessica Amanda Salsabila

NIM : P17336117415

Nama Pembimbing : Dra, Hj, Iryanti, S.Kp.M.Kes

Judul Skripsi : Pengaruh Edukasi Melalui Buku Saku Terhadap Pengetahuan Ibu Rumah Tangga Mengenai DBD Di RT 03 RW 08 Kelurahan Kuningan Kecamatan Kuningan Kabupaten Kuningan

NO	Hari/Tgl	Topik Bimbingan	Rekomendasi	TTD Mahasiswa	TTD Pembimbing
1.	Senin, 15 Maret 2021	Finalisasi masalah	Jangan lupa harus ada permasalahan dan studi pendahuluan.		
2.	Kamis, 18 Maret 2021	Bimbingan BAB I.	Perbaiki latar belakang		
3.	Minggu, 21 Maret 2021	Bimbingan BAB I	Perbaiki latar belakang dan manfaat		
4.	Selasa, 23 Maret 2021	Bimbingan proposal	Perbaiki BAB I,II&III		
5.	Rabu, 24 Maret 2021	Bimbingan proposal	Perbaiki BAB I, II&III		

6.	Jumat, 26 Maret 2021	Bimbingan proposal	Perbaiki BAB I, II&III		
7.	Selasa, 30 Maret 2021	Bimbingan proposal	Perbaiki BAB II&III, dan daftar pustaka		
8.	Jumat, 02 April 2021	Bimbingan Proposal	Perbaiki daftar pustaka		
9.	Selasa, 6 April 2021	Bimbingan Proposal	Perbaiki daftar pustaka dan daftar isi		
10.	Minggu, 20 Juni 2021	Bimbingan Skripsi	Arahan bab 4 dan 5		
11.	Senin, 21 Juni 2021	Bimbingan Skripsi	Perbaiki bab 4		
12.	Selasa, 22 Juni 2021	Bimbingan Skripsi	Hasil bagi sesuai tujuan		
13.	Rabu, 23 Juni 2021	Bimbingan Skripsi	Hasil SPSS di lampirkan saja		
14.	Kamis, 24 Juni 2021	Bimbingan Skripsi	Perbaiki tabel hasil		
15.	Jumat, 25 Juni 2021	Bimbingan Skripsi	Rapihkan lampiran		

CURRICULUM VITAE

A. Identitas Diri Peneliti

1.	Nama Lengkap	Jessica Amanda Salsabila
2.	Jenis Kelamin	Perempuan
3.	NIM	P17336117415
4.	Tempat Tanggal Lahir	Kuningan, 18 Januari 2000
5.	Email	Jessicacute3@gmail.com
6.	No. Telepon/HP	089517608663
7.	Alamat Rumah	Komplek SMA Kosgoro

B. Riwayat Pendidikan

Jenjang Pendidikan	Tahun Lulus	Nama Sekolah
TK	2005	TK PGRI
SD	2011	SDN 7 Kuningan
SMP	2014	SMPN 1 Kuningan
SMA	2017	SMAN 2 Kuningan
D IV Promosi Kesehatan	2017 – Sekarang	Poltekkes Kemenkes Bandung