

**POLITEKNIK KESEHATAN KEMENTERIAN KESEHATAN BANDUNG
PROGRAM STUDI KEPERAWATAN (KAMPUS BOGOR) PROGRAM
DIPLOMA TIGA**

**LEMBAR PERSETUJUAN
RESPONDEN**

Saya yang bertanda tangan di bawah ini:

Nama : (P/L) Umur :

Alamat :

No. HP :

Alamat :

Menyatakan setuju untuk berpartisipasi sebagai responden dalam penelitian studi kasus “Penerapan Edukasi Gosok Gigi Dengan Metode Vidio Terhadap Kemandirian Anak Down Syndrom Usia SDLB Di SLB Kota Bogor” secara sukarela tanpa ada paksaan dengan catatan apabila saya merasa dirugikan dalam penelitian ini, maka saya dapat mengundurkan diri sewaktu-waktu tanpa sanksi apapun.

Bogor, 01 April 2024

Peneliti

Responden

Dewwy Laras Syifa

(.....)

LEMBAR OBSERVASI

PENERAPAN EDUKASI GOSOK GIGI DENGAN METODE

VIDIO TERHADAP KEMANDIRIAN ANAK DOWN SYNDROM

DI SDLB TUNAS KASIH KOTA BOGOR

Kode Responden :

A. KARAKTERISTIS KEMANDIRIAN RESPONDEN

1. Usia saat ini : Tahun
2. Jenis kelamin : Laki-laki Perempuan

B. KEMANDIRIAN GOSOK GIGI

NO	Kemandirian	YA (1)	TIDAK (0)
1.	Anak dibantu saat gosok giginya		
2.	Anak mengoleskan pasta gigi ke sikat gigi sendiri dengan baik dan benar		
3.	Anak menyikat gigi pada sisi bagian luar, sisi dalam kanan dan kiri		
4.	Anak menyikat gigi bagian atas dan bawah		
5.	Anak menggosok gigi dengan Gerakan memutar		
6.	Anak menyikat gigi pada bagian luar terlebih dahulu		
7.	Anak menyikat bagian lidah dengan lembut		
8.	Anak setelah menggosok gigi berkumur-kumur dengan air bersih		
9.	Anak membuang air kumur dengan baik dan benar		
10.	Anak mengetahui cara menyikat gigi		

Sumber : (Biru et al., 2023) dan (Purnama et al., 2020)

Lampiran 3

DOKUMENTASI KEGIATAN PENELITIAN



SATUAN ACARA PENYULUHAN (SAP)

Pokok Bahasan : Pengetahuan dan Pemahaman Menggosok Gigi
Sasaran : Anak SDLB Down Syndrome di SDLB Tunas Kasih
Kota Bogor
Hari / Tanggal :
Jam :
Tempat : SLB Tunas Kasih Kota Bogor
Waktu Penyuluhan : ±20 menit

A. Tujuan Instruksional Umum (TIU) :

Setelah diberikan penyuluhan selama 20 menit responden diharapkan dapat mengerti tentang cara menggosok gigi yang baik dan benar.

B. Tujuan Instruksional Khusus (TIK) :

Setelah mendapatkan penyuluhan diharapkan mampu :

1. Menjelaskan tentang tujuan menggosok gigi
2. Menjelaskan tentang manfaat menggosok gigi
3. Menjelaskan tentang bagaimana langkah menggosok gigi yang baik dan benar

C. Materi :

Terlampir

D. Metode :

1. Diskusi
2. Tanya jawab
3. Demonstrasi

E. Media, Alat, dan Bahan

1. Media : Vidio
2. Alat : Laptop, dan Alat Demonstrasi (sikat gigi, gayung)

Kegiatan Belajar Mengajar

No	Waktu	Kegiatan Penyuluhan	Kegiatan Peserta
1.	5 menit	<ol style="list-style-type: none">1. Menyampaikan salam dan perkenalan diri2. Menjelaskan tujuan SAP3. Menanyakan kesiapan peserta	<ol style="list-style-type: none">1. Menjawab salam2. Memperhatikan
2.	10 Menit	<p>Penyampaian Materi :</p> <ol style="list-style-type: none">3. Manfaat menggosok gigi4. Langkah-langkah menggosok gigi <p>Memberikan kesempatan untuk bertanya</p>	<ol style="list-style-type: none">1. Memperhatikan2. Menjawab3. Bertanya

3	5 Menit	<p>Evaluasi</p> <ol style="list-style-type: none"> 1. Meminta peserta untuk mendemonstrasikan cara menggosok gigi yang benar 2. Menyebutkan manfaat dari menggosok gigi 3. Mengucapkan salam 	<ol style="list-style-type: none"> 1. Menjawab 2. Mendemostrasikan cara menggosok gigi 3. Menjawab salam
---	---------	---	---

F. Evaluasi

- a. Peserta mampu mengulangi penjelasan yang telah disampaikan
- b. Peserta mampu mendemonstrasikan langkah-langkah menggosok gigi dengan benar

G. Materi SAP

1. Definisi Menggosok Gigi

Menggosok gigi yaitu tindakan sederhana menghilangkan plak dan sisa makanan dengan sikat dan pasta gigi, karena plak dan sisa makanan merupakan penyebab utama terjadinya karies gigi, oleh karena itu diperlukan pembentukan kebiasaan menggosok gigi sejak usia dini. Penelitian (Purnama et al., 2020).

2. Manfaat Menggosok Gigi

Adapun manfaat dari menurut (Ramschie, 2023), di antaranya :

- a. Mengilangkan sisa makanan yang menempel pada gigi
- b. Mengurangi bau mulut dan menghasilkan napas segar
- c. Untuk mencegah karies
- d. Mencegah karang gigi dan radang gusi

3. Langkah-langkah Menggosok Gigi



Langkah menggosok gigi yang direkomendasikan oleh World Health Organization (WHO) adalah sebagai berikut :

- a. Kumur-kumur menggunakan air bersih
- b. Oleskan pasta gigi ke sikat gigi
- c. Sikat gigi pada sisi bagian luar, sisi kanan dan kiri dengan cara memutar
- d. Sikat bagian atas dan bawah dengan cara memutar
- e. Kemudian, sikat bagian lidah dengan cara lembut
- f. Bilas sikat gigi dengan air mengalir lalu, kumur-kumur kembali sampai sisa kotoran terbuang (Purnama et al., 2020)

STANDAR OPERASIONAL PROSEDUR (SOP)
MENGGOSOK GIGI

Pengertian	Tindakan sederhana menghilangkan plak dan sisa makanan dengan sikat dan pasta gigi
Tujuan	Menghilangkan sisa makanan yang menempel pada gigi
Referensi	Di, T., Sumurgung, D., & Tuban, P. (2022). <i>Edukasi Pencegahan Karies Gigi Melalui Media Vidio Animasi Pentingnya Sikat Gigi Pada Anak 5-6</i> . 6(1), 72–80.
Prosedur	<p>Alat dan bahan</p> <p>a. Alat</p> <ol style="list-style-type: none"> 1. Sikat gigi 2. Gayung atau gelas <p>b. Bahan</p> <ol style="list-style-type: none"> 1. Pasta gigi
Langkah-langkah	<ol style="list-style-type: none"> 1. Siapkan alat dan bahan 2. Kumur-kumur menggunakan air bersih sebanyak 3x 3. Oleskan pasta gigi ke sikat gigi 4. Sikat gigi pada sisi bagian luar, sisi kanan dan kiri dengan cara memutar 5. Sikat bagian atas dan bawah dengan cara memutar 6. Kemudian, sikat bagian lidah dengan cara lembut 7. Bilas sikat gigi dengan air mengalir lalu, kumur-kumur kembali sampai sisa kotoran terbuang

Lampiran 6

	<p>POLITEKNIK KESEHATAN KEMENKES BANDUNG PROGRAM STUDI KEPERAWATAN BOGOR</p>	
	<p>FORMULIR BIMBINGAN PROPOSAL KTI</p>	





NAMA MAHASISWA : Dewwy Laras Syifa


NIM : P17320321013

NAMA PEMBIMBING : Ita Pursitasari, M. Kep. Sp. Kep. An

CATATAN PROSES BIMBINGAN

NO.	HARI / TANGGAL	TOPIK BIMBINGAN	REKOMENDASI (PERUBAHAN ISI DAN BAHAN BACAAN)	TANDA TANGAN PEMBIMBING
1	25/01/2024	Konsultasi judul	Perubahan judul	
2	26/01/2024	Konsultasi judul	1. ACC Judul "Penerapan Edukasi Gosok Gigi Dengan Metode Vidio Terhadap Kemandirian Anak Down Syndrome Di SLB Tunas Kasih Kota Bogor"	

3	29/01/2024	Konsultasi BAB 1 dan BAB 2	<ol style="list-style-type: none"> 1. BAB 1 perbaikan sumber dan penulisan 2. BAB 2 perbaikan penulisan dan mendelay 3. Pada latar belakang ditambahkan lagi jurnal penelitian yang terkait dengan judul 	
4	08/02/2024	Konsultasi BAB 1, 2, dan 3	<ol style="list-style-type: none"> 1. ACC BAB 1&2 2. Pada BAB 3, lengkapi alat untuk instrument penelitian 	
5	13/03/2024	Konsultasi BAB 3 dan Vidio	<ol style="list-style-type: none"> 1. ACC BAB 3 2. Pengajuan parafrase proposal KTI 3. ACC vidio 	
6	15/02/2024	Konsultasi parafrase	<ol style="list-style-type: none"> 1. Lanjut membuat PPT 	

7	21/03/2024	Konsultasi PPT dan BAB 1, 2, dan 3	<ol style="list-style-type: none">1. Pada PPT perbaiki isinya2. ACC BAB 1, 2, 3 dan lanjut untuk persiapan seminar proposal	
---	------------	------------------------------------	--	---

KETUA JURUSAN / PRODI

(Dr. Imam Makhrus., S. Kep. M.Kes)

NIP. 196404061985031007



Kementerian Kesehatan
Poltekkes Bandung

Jalan Pajajaran No.56, Pasir Kaliki, Cicendo,
Bandung, Jawa Barat 40171
(022) 4231627
<https://poltekkesbandung.ac.id>

BIMBINGAN UJIAN AKHIR KARYA TULIS ILMIAH (KTI)
PROGRAM STUDI KEPERAWATAN (KAMPUS BOGOR) PROGRAM
DIPLOMA TIGA TA. /

NAMA MAHASISWA : Dewwy Laras Syifa
 NIM : P17320321013
 NAMA PEMBIMBING : Ita Pursitasari, M. Kep. Sp. Kep. An
 JUDUL KTI : Penerapan Edukasi Gosok Gigi Dengan
 Metode Vidio Terhadap Kemandirian Anak
 Down Syndrome Di SDLB Tunas Kasih
 Kota Bogor
 TAHUN AKADEMIK : 2023/2024

CATATAN PROSES BIMBINGAN

NO.	TANGGAL	TOPIK BIMBINGAN	REKOMENDASI (PERUBAHAN ISI DAN BAHAN BACAAN)	TANDA TANGAN PEMBIMBING
8.	5/05/24	Konsultasi BAB 1 -4	1. Revisi BAB 1 dengan tambahkan kata pembuka 2. BAB 4 tambahkan pembahasan 3. ACC BAB 2 dan 3	
9.	13/05/24	Konsultasi BAB 1 dan 4	1. Revisi BAB 1 dengan masukkan jurnal ke mendellay	

			2. BAB 4 di pembahasan masukkan lagi hasil penelitian orang	<i>Ayff Ahwaf</i>
10.	16/05/24	Konsultasi BAB 1, 4 dan 5	1. ACC BAB 1 2. BAB 4 tambahkan keterangan 3. ACC BAB 5	<i>Ayff Ahwaf</i>
11.	17/05/27	Konsultasi BAB 4 dan cek turniti	1. ACC BAB 5 2. Lanjut PPT	<i>Ayff Ahwaf</i>
12.	20/05/24	Konsultasi PPT	ACC lanjut ujian akhir KTI	<i>Ayff Ahwaf</i>
13.	14/06/24	Konsultasi KTI setelah seminar hasil	ACC BAB 1-5	<i>Ayff Ahwaf</i>

Bogor, Mei 2024

Pembimbing,

Ayff Ahwaf

